

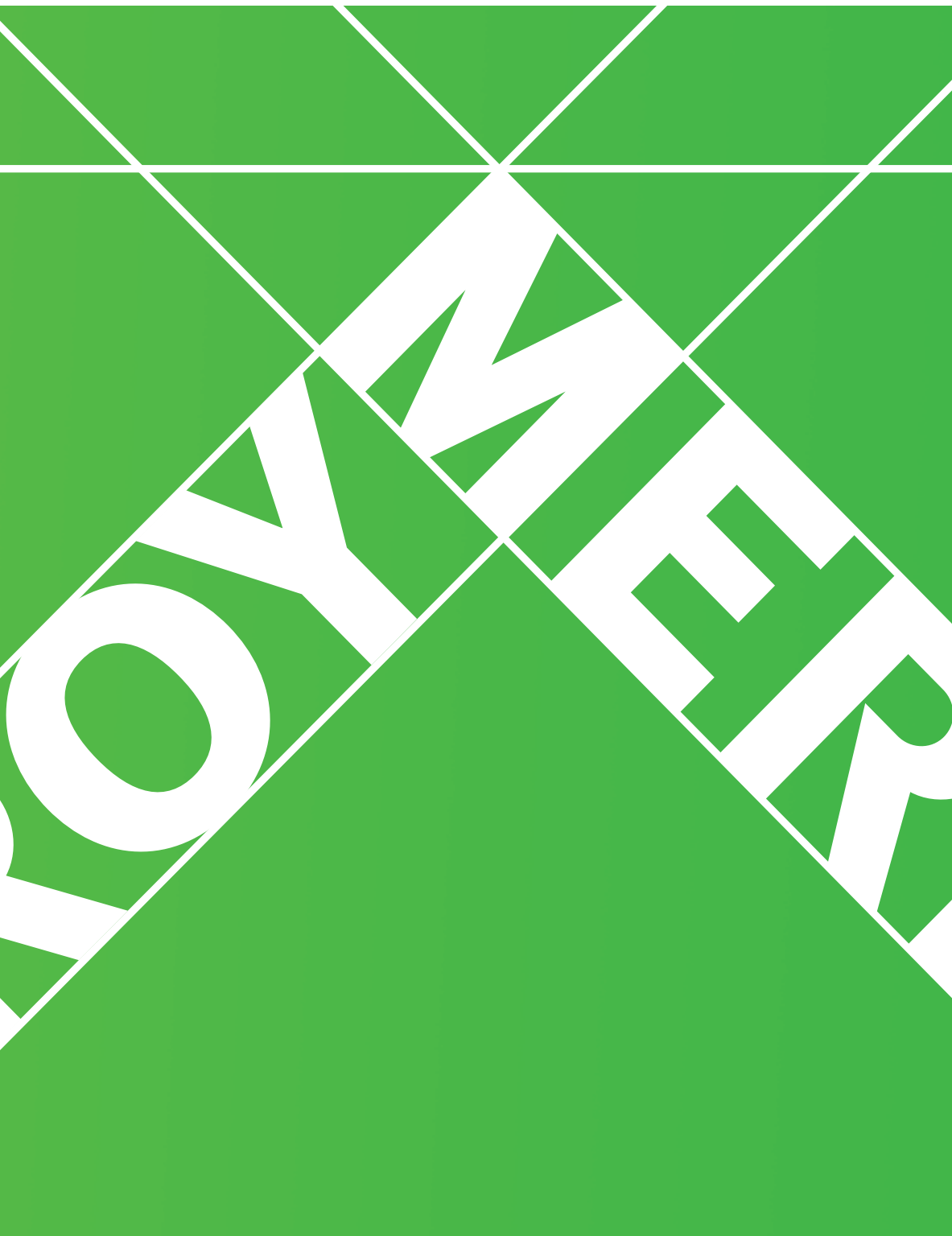




Elementos gráficos principais

O nosso logótipo

É o primeiro símbolo visível da nossa marca. A sua forma, cores e estrutura **tornam-no único**, por isso existem regras a respeitar.



Logótipo principal e bloco de marca

O logótipo principal,
bem como o bloco de marca,
e o bloco de marca local
estão definidos.

Todas as alterações
são proibidas. Apenas
as versões originais
apresentadas neste manual
são versões autorizadas.



Logótipo principal




Tal como imaginado

**Logótipo principal
com assinatura***



Bloco de marca



Bloco de marca local

*A assinatura pode sofrer alterações.

Logótipo principal

O logótipo principal

LEROY MERLIN, utilizado para

as comunicações da marca,

é constituído por 2 partes:

O triângulo verde e a inscrição

a preto LEROY MERLIN.

O logótipo pode ser utilizado

com e sem assinatura

(consultar página 144).



PANTONE **368 C**

C65 M0 Y100 K0

R120 G190 B32

HEX **#78BE20**

RAL **6018**




PANTONE **BLACK C**

C50 M0 Y0 K100

R0 G0 B0

HEX **#000000**

RAL **9005**



Logótipo principal com assinatura

O logótipo principal LEROY MERLIN com assinatura, utilizado para as comunicações da marca, é constituído por 3 partes: o triângulo verde, a inscrição a preto LEROY MERLIN e a assinatura “Tal como imaginado”.


O logótipo pode ser utilizado com e sem assinatura (consultar página 142).



PANTONE **368 C**
C65 M0 Y100 K0
R120 G190 B32
HEX #**78BE20**
RAL **6018**



PANTONE BLACK **C**
C50 M0 Y0 K100
R0 G0 B0
HEX #**000000**
RAL **9005**



Tal como imaginado

Escrever LEROY MERLIN

LEROY MERLIN deverá ser escrita em maiúsculas sem hífen em todos suportes, incluindo SMS.

Sempre que for feita uma referência escrita ou verbal, deverá utilizar-se o género feminino: a LEROY MERLIN.

Quando a marca é inserida numa frase ou é um título pode ser escrita nas cores preta, branca ou verde.

LEROY MERLIN

A marca LEROY MERLIN é composta por duas palavras, estas nunca podem ser utilizadas em separado.

~~“Na LEROY MERLIN, vai concretizar o seu projeto para a casa”~~

No caso específico do URL, a marca pode ser escrita nas cores preta, branca e verde.

O website leroymerlin.pt pode ser escrito com e sem o recurso a “www”.

www.leroymerlin.pt

WWW.LEROYMERLIN.PT

No caso específico das fachadas de loja deverá ser utilizada a tipografia Leroy Merlin Sans.

LEROY MERLIN

A marca LEROY MERLIN poderá ser escrita em minúsculas em:

- website LEROY MERLIN
- hashtags redes sociais

“Na LEROY MERLIN encontra todos os serviços que necessita para concretizar todos os seus projetos”

“+ de 400 soluções desde 59,99€ na sua loja e em www.leroymerlin.pt”

Não escrever LEROY MERLIN em minúsculas

~~leroy merlin~~

Não escrever o URL parcialmente em maiúsculas

~~www.LEROYMERLIN.pt~~

Não escrever LEROY MERLIN com as iniciais em maiúsculas

~~Leroy Merlin~~

Não escrever LEROY MERLIN parcialmente em minúsculas

~~Leroy MERLIN~~

A assinatura

A assinatura existe exclusivamente na versão de uma única linha.

Assim como o logótipo, está definida e qualquer alteração é proibida.

Apenas as versões apresentadas são versões autorizadas.

A assinatura está sempre associada ao logótipo, encontra-se centrada por baixo do mesmo alinhada pelas extremidades.

Para saber quais as utilizações e conhecer exemplos de imagens consulta a tabela de aplicações da assinatura na página 150.

Zona de proteção do logótipo principal com assinatura

Nenhum elemento gráfico deve sobrepor a delimitação da zona de proteção da assinatura.

O T funciona como unidade de medida. A zona de proteção deve, assim, ser sempre proporcional ao tamanho do T.

É imperativo que essa margem permaneça em branco.



Utilização do logótipo e banda de ofício

Para saber qual a utilização do logótipo e da banda de ofício em função dos diferentes suportes, bem como a sua aplicação, consulta a tabela seguinte.

SUPORTES	
COMUNICAÇÕES EXTERNAS	Anúncio de recrutamento
	Apps
	Assinatura email
	Brindes
	Catálogos/Folhetos
	Cartão da Casa
	Cartão de visita
	Fachada de loja
	Fachada Sede
	Fardas
	Flyers
	Ícon LM nas redes sociais
	Marketing Direto
	Mupês/Setas direcionais
	Newsletters
	Outdoors campanha de abertura
	Outdoors direcionais
	Outdoors produto-preço/OPECOM
	Pagívol
	Patrocínios e Parcerias
	PLV - comunicação ponto de venda
	SAS
	Sacos
	Sacos Grandes
	Spots TV
	Veículos de transporte
	Vídeos
Website	
Website - versão móvel	
COM. INTERNA	Nota fiscal de serviço
	Jornal interno - LM Magazine
	Recibos de vencimento
	Vídeos
	Anúncio de recrutamento

	LOGÓTIPO		BANDA DE OFÍCIO
	SEM ASSINATURA	COM ASSINATURA	
	x		
	x		
	x		x
	x		
	x		opcional
	x		
	x		
	x		x
	x		
	x		opcional
	x		opcional
	opcional		opcional
	x		opcional
	x		x
	x		opcional
	x		opcional
	x		x
	x		
	x		
	x		opcional
	x		opcional
	opcional		opcional
	x		x
	opcional		opcional
	x		
	x		
	x		
	x		
	x		
	x		
	x		
	x		

Zona de proteção

Nenhum elemento gráfico deve sobrepor a delimitação da zona de proteção do logótipo principal.

É necessário que essa zona seja respeitada e permaneça sempre em branco.

O L funciona como unidade de medida.

A zona de proteção deve, assim, ser sempre proporcional ao tamanho do L.





Limites de impressão

As versões monocromáticas do logótipo principal só existem nas cores preta e branca.

A sua utilização deve ser pontual em casos específicos em que não é possível utilizar o logótipo a cores: utilização em suportes de fornecedores, restrições de impressão como a duas cores, preto e branco, etc.



BRANCO

C0 M0 Y0 K0

R255 G255 B255

HEX #FFFFFF

RAL 9001



PRETO

C50 M0 Y0 K100

R0 G0 B0

HEX #000000

RAL 9005

Logótipo principal

A largura mínima é de 10 mm nos suportes impressos e 25 px de largura nos suportes digitais.

mín. 10 mm





Logótipo principal com assinatura

A largura mínima é de 15 mm nos suportes impressos e 85 px de largura nos suportes digitais.

mín. 15 mm



Exemplo de utilização das versões monocromáticas a preto e branco:



NÃO UTILIZAR nos suportes próprios LEROY MERLIN.

Banda de ofício

A banda de ofício tem como objetivo comunicar as áreas de negócio da marca.

Existe na versão de uma única linha, 2 linhas e 4 linhas.

É escrita na fonte Leroy Merlin Sans Bold na cor branca, em maiúsculas.

A utilização da banda de ofício pode ser feita com e sem logótipo principal.



PANTONE **368 C**

C**65** M**0** Y**100** K**0**

R**120** G**190** B**32**

HEX **#78BE20**

RAL **6018**

Banda de ofício sem logótipo principal

APLICAÇÃO 1 LINHA



APLICAÇÃO 2 LINHAS



APLICAÇÃO 4 LINHAS



Banda de ofício com logótipo principal

A banda de ofício pode ser aplicada de forma variada junto do logótipo respeitando sempre a zona de proteção.




Utilização sobre fundo

O logótipo principal deve ser sempre utilizado sobre um fundo branco garantindo a sua leitura.

A sua colocação sobre um fundo branco é livre, desde que respeite as regras da zona de proteção (consultar página 152) e de tamanho mínimo (consultar página 155).

Todas as outras utilizações do logótipo principal (em fundo de cor, fundo fotográfico, etc.) devem ser sempre efetuadas com recurso ao bloco de marca.



Bloco de marca

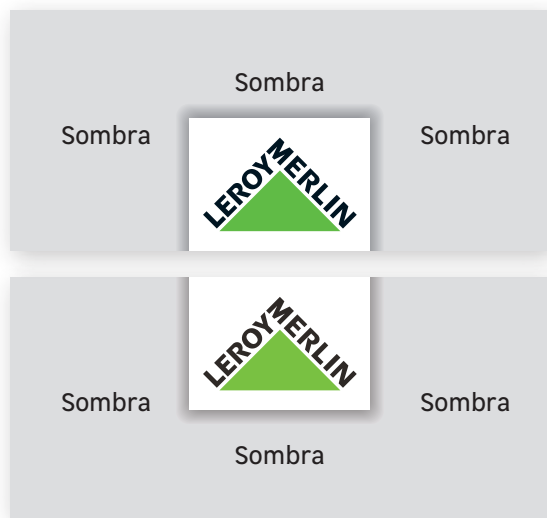
Aplicamos o bloco de marca em todas as utilizações do logótipo principal em que o fundo não seja branco.

O bloco de marca é sempre aplicado no limite da margem superior ou inferior do formato em utilização.


É constituído por uma sombra nos 3 lados restantes.

A largura do bloco de marca deverá ter no mínimo 17 mm.

O bloco de marca e o bloco de marca local não possuem versões monocromáticas.



O bloco de marca pode ser aplicado ao longo de toda a largura do formato.



Parcerias e patrocínios



No caso específico de uma parceria ou patrocínio de um evento, o parceiro está autorizado a utilizar:

- o logótipo principal

LEROY MERLIN

- o bloco de marca local.

A aplicação dos logótipos deve seguir as normas enunciadas neste manual de forma a que seja respeitada a zona de proteção, o tamanho mínimo e as cores.



Bloco de marca local

O bloco de marca local é utilizado sempre que seja necessário destacar uma loja em específico, é constituído pelo logótipo principal e pelo nome de uma loja.

O bloco de marca local tem um formato quadrado e os nomes das lojas são escritos na fonte Leroy Merlin Sans Bold, em maiúsculas.



PANTONE **368 C**

C65 M0 Y100 K0



R120 G190 B32

HEX **#78BE20**

RAL **6018**

Existe um bloco de marca local para cada loja.

Sempre que o bloco de marca é utilizado sobre um fundo de cor ou fotográfico é necessário acrescentar-lhe um contorno verde.



Aplicações indevidas

O logótipo principal
bem como o bloco de marca
e o bloco de marca local
estão definidos.


Todas as alterações são
proibidas. Apenas as versões
originais apresentadas
neste manual são
versões autorizadas.

A sua manipulação e/ou
deformação
estão interditas,
independentemente da
forma (inclinação,
rotação, expansão...).

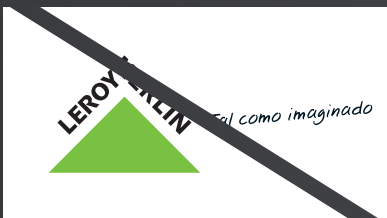
Não integrar o logótipo numa frase




Não utilizar os elementos textuais do logótipo de forma independente



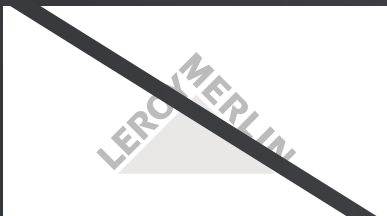
Não inclinar, deformar, danificar ou manipular o logótipo



Não inclinar, deformar, danificar ou manipular o logótipo



Não alterar as cores do logótipo



Não alterar as cores do logótipo



Não reinterpretar o logótipo



Não reinterpretar o logótipo




Não utilizar o logótipo sobre um fundo sem um bloco da marca



Não utilizar o logótipo com o texto em branco



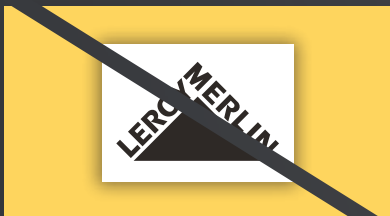
Não utilizar o logótipo sobre um fundo sem um bloco da marca



Não alterar e utilizar incorretamente o bloco da marca



Não alterar e utilizar incorretamente o bloco da marca



Não alterar e utilizar incorretamente o bloco da marca



Não utilizar incorretamente o bloco de marca, não respeitando as regras de aplicação



Não alterar e utilizar incorretamente o bloco da marca



Não utilizar outro tipo de letra no bloco de marca local




Não utilizar outro tipo de letra no bloco de marca local



Não alterar o bloco da marca local



Não alterar o bloco da marca local



Não utilizar o bloco da marca local de forma incorreta



Não utilizar o bloco da marca local de forma incorreta



Não utilizar o bloco da marca local de forma incorreta



Não utilizar o bloco da marca local de forma incorreta




CASO ESPECÍFICO

Fachada de loja

No caso específico de fachada de loja o logótipo LEROY MERLIN pode ser utilizado sem o triângulo verde e exclusivamente a preto.

A zona de proteção do logótipo é definida caso a caso e não segue necessariamente as regras estabelecidas anteriormente.



LEROY MERLIN



Os nossos tipos de letra

São 4 os tipos de letra que utilizamos para escrever, independentemente do tema ou do suporte.



Tipo de letra principal

Leroy Merlin Sans

é o tipo de letra principal

da LEROY MERLIN.

A sua utilização deve ser feita
nos conteúdos de comunicação
interna e externa da marca.

A LEROY MERLIN criou o tipo de letra LEROY MERLIN Sans em todos os estilos e espessuras mencionados. Para o obter, contacte o departamento de comunicação. Este tipo de letra não deve, em caso algum, ser utilizado ou transmitido a terceiros sem a autorização da marca LEROY MERLIN. Desta forma, a sua transferência através da Internet ou a utilização de outras fontes que não a marca LEROY MERLIN para a obter são proibidas.

Leroy Merlin Sans Bold

Leroy Merlin Sans

Leroy Merlin Sans Bold Italic

é o tipo de letra

Leroy Merlin Sans Regular

principal

Leroy Merlin Sans Italic

a utilizar nos seus

Leroy Merlin Sans Light

diversos estilos e

Leroy Merlin Sans Light Italic

espessuras.

Tipo de letra principal

Os três estilos – light, regular e bold – da fonte Leroy Merlin Sans e as respetivas versões em itálico, constituem o tipo de letra principal da LEROY MERLIN.

A sua utilização deve ser feita nos conteúdos de comunicação interna e externa da marca.

A LEROY MERLIN criou o tipo de letra Leroy Merlin Sans em todos os estilos e espessuras mencionados. Para o obter, contacte christian.mairesse@leroymerlin.fr. Este tipo de letra não deve, em caso algum, ser utilizado ou transmitido a terceiros sem a autorização da marca LEROY MERLIN. Desta forma, é proibido proceder à transferência deste tipo de letra através da internet ou utilizar outras fontes para além da marca LEROY MERLIN.

Aa

Leroy Merlin Sans Bold

**ABCDEFGHIJKLMNO
PQRSTUVWXYZ**

**abcdefghijklmnopqrstuvwxy
z0123456789 ,:;!/?**

Aa

Leroy Merlin Sans Bold Italic

***ABCDEFGHIJKLMNO
PQRSTUVWXYZ***

***abcdefghijklmnopqrstuvwxy
z0123456789 ,:;!/?***

Aa

Leroy Merlin Sans Regular

**ABCDEFGHIJKLMNO
PQRSTUVWXYZ**

**abcdefghijklmnopqrstuvwxy
z0123456789 ,:;!/?**

Aa

Leroy Merlin Sans Italic

***ABCDEFGHIJKLMNO
PQRSTUVWXYZ***

***abcdefghijklmnopqrstuvwxy
z0123456789 ,:;!/?***

Aa

Leroy Merlin Sans Light

**ABCDEFGHIJKLMNO
PQRSTUVWXYZ**

**abcdefghijklmnopqrstuvwxy
z0123456789 ,:;!/?**

Aa

Leroy Merlin Sans Light Italic

***ABCDEFGHIJKLMNO
PQRSTUVWXYZ***

***abcdefghijklmnopqrstuvwxy
z0123456789 ,:;!/?***

Tipos de letra adicionais

Os três estilos – light, regular e bold – do tipo de letra Leroy Merlin Serif e do tipo de letra Leroy Merlin Script, são os tipos de letra adicionais criados pela LEROY MERLIN.

No suporte digital existem casos específicos em que é necessário usar um tipo de letra de sistema, nesse caso deverá ser utilizado o tipo de letra Arial.

Arial Bold O tipo de letra Arial, poderá ser

Arial Bold Italic *utilizado a nível digital*

Arial Regular quando for necessário um tipo de

Arial Italic *letra de sistema.*

Leroy Merlin Serif Bold

O tipo de letra

Leroy Merlin Serif Bold Italic

Leroy Merlin Serif

Leroy Merlin Serif Light

é o tipo de letra

Leroy Merlin Serif Light Italic

adicional.

Leroy Merlin Script

O tipo de letra

Leroy Merlin Script

só deve ser utilizado

muito exceccionalmente.

As proporções de utilização

O tipo de letra Leroy Merlin Sans

é o tipo de letra principal e o maioritariamente utilizado.

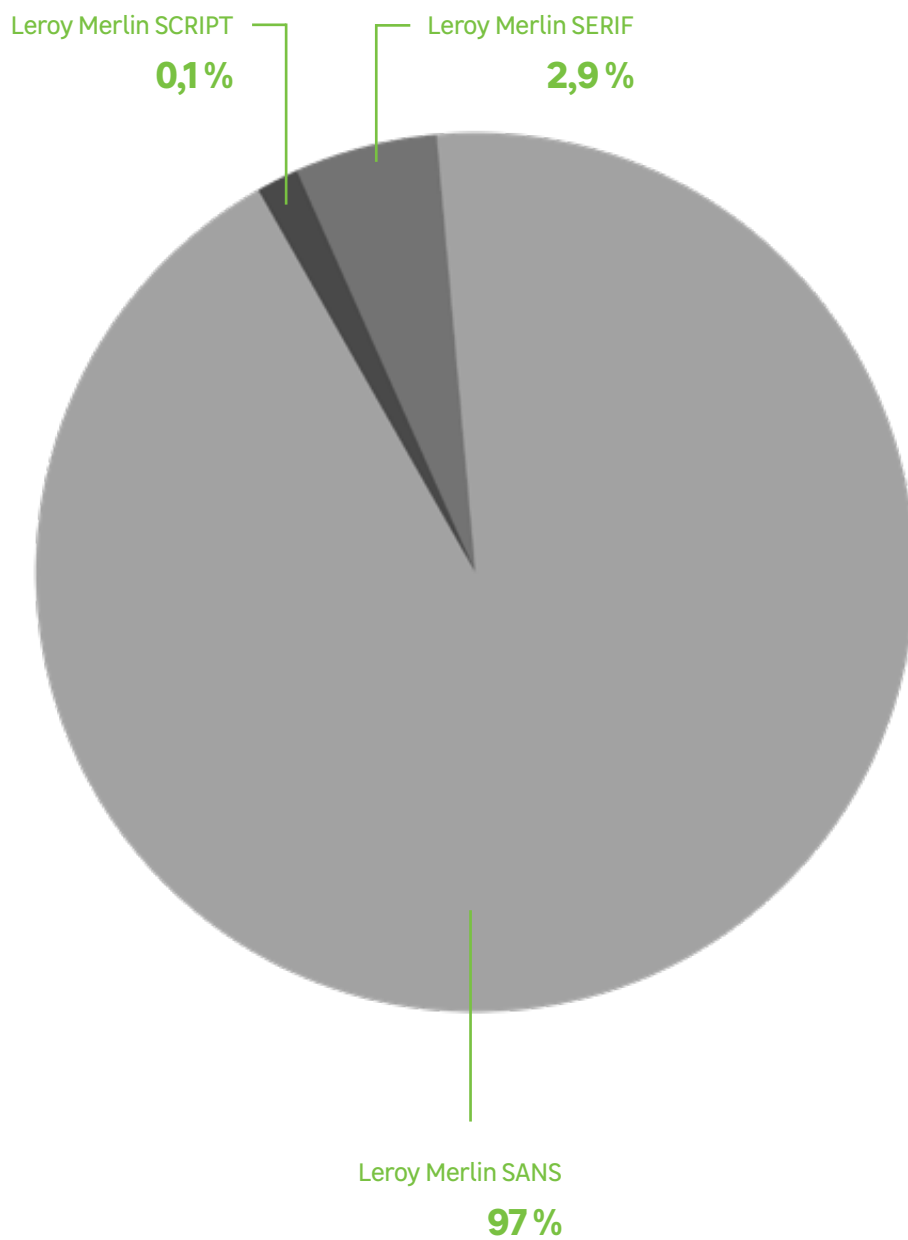
É utilizado em quase em todas as especificações como preços, serviços, imprensa, flyers, catálogos, etc.

Os tipos de letra Leroy Merlin

Serif e Leroy Merlin Script são utilizados exceccionalmente em catálogos, guias, comunicação internas, etc.

O tipo de letra Leroy Merlin

Script só é utilizado muito exceccionalmente no âmbito dos guias, em comunicações internas e em alguns suportes de RSE.



As nossas cores


O verde, o branco e o preto são as cores principais. Existe uma paleta complementar **para personalizar o nosso universo de cores.**



Paleta principal

A associação das cores principais
permite
estruturar e valorizar a
identidade da LEROY MERLIN.

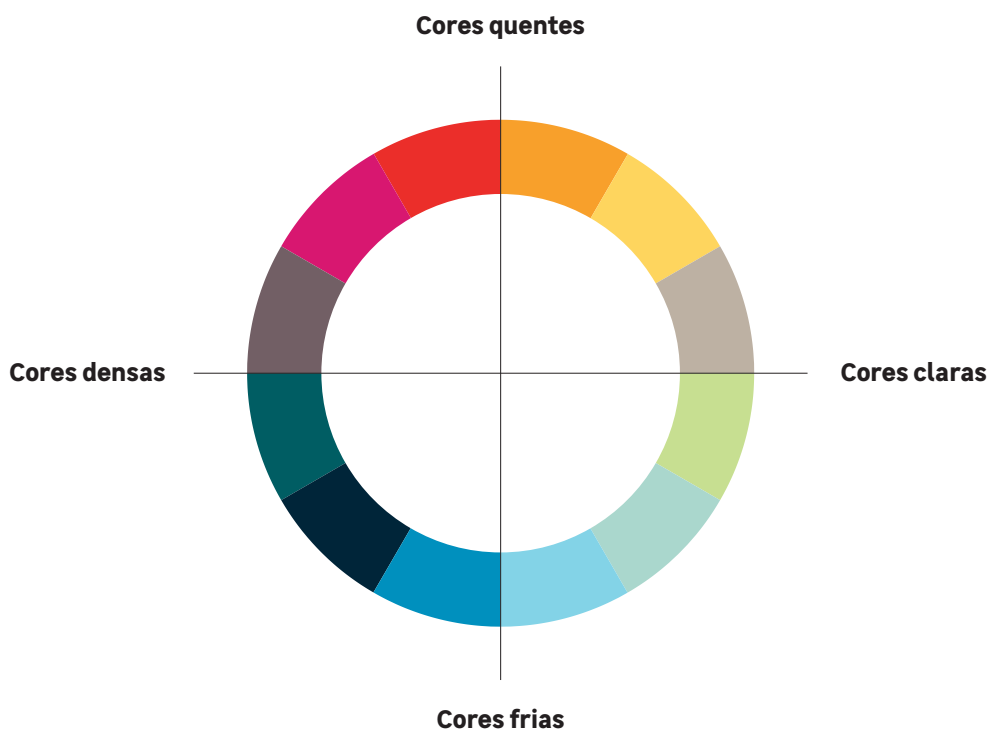
**As conversões CMYK, RGB,
hexadecimal e RAL fornecidas
neste documento têm de ser
rigorosamente respeitadas.**



Paleta adicional

Estas cores adicionais devem ser menos utilizadas e devem acompanhar as cores principais da LEROY MERLIN (consultar página 186).

As conversões CMYK, RGB, hexadecimal e RAL fornecidas neste documento têm de ser rigorosamente respeitadas.





<p>PANTONE 241C C0 M100 Y25 K0 R206 G15 B105 HEX #CE0F69 RAL 4010</p>	<p>PANTONE 485C C0 M95 Y100 K0 R218 G41 B28 HEX #DA291C RAL 3020</p>	<p>PANTONE 137C C0 M40 Y100 K0 R255 G163 B0 HEX #FFA300 RAL 1028</p>	<p>PANTONE 121C C0 M10 Y70 K0 R253 G215 B87 HEX #FDD757 RAL 1018</p>
<p>PANTONE 437C C0 M35 Y15 Y60 R123 G100 B105 HEX #7B6469 RAL DESIGN 320 40 05</p>	<p>PANTONE 7528C C0 M10 Y15 K15 R197 G185 B172 HEX #C5B9AC RAL DESIGN 060 70 10</p>	<p>PANTONE 372C C15 M0 Y40 K0 R212 G235 B142 HEX #D4EB8E RAL DESIGN 110 90 35</p>	<p>PANTONE 566C C15 M0 Y15 K0 R185 G220 B210 HEX #B9DCD2 RAL 6027</p>
<p>PANTONE 323C C100 M0 Y40 K55 R0 G95 B97 HEX #005F61 RAL 5021</p>	<p>PANTONE 539 C C100 M50 Y0 K90 R0 G38 B58 HEX #00263A RAL 5011</p>	<p>PANTONE 313C C100 M0 Y10 K0 R0 G146 B188 HEX #0092BC RAL 5015</p>	<p>PANTONE 2975C C35 M0 Y10 K0 R153 G214 B234 HEX #99D6EA RAL DESIGN 220 80 25</p>



Os nossos pictogramas

A frequência e a diversidade de contextos em que são utilizados impõem **a utilização de um estilo único.**






Os nossos pictogramas

Os pictogramas da LEROY MERLIN são simples e didáticos.

Os textos têm o tipo de letra Leroy Merlin Sans, o tipo de letra principal (consultar página 176).

O traço dos pictogramas deverá ter extremidades e ângulos arredondados.

Os pictogramas da LEROY MERLIN têm um estilo gráfico padronizado, o que permite uma coerência de comunicação em vários contextos.



Os nossos pictogramas - Aplicações

TODOS OS SERVIÇOS PARA O AJUDAR A REALIZAR OS SEUS PROJETOS.

Na **LEROY MERLIN** encontra todos os serviços
que necessita para **concretizar todos os seus projetos**.



Instalação

Uma solução desde a simples instalação
à **remodelação total?**

Escolha a nossa equipa de mais
de 200 profissionais do ramo



Assessor de projeto

Um novo projeto?

Da inspiração à concretização ajudamos a realizar o
seu projeto



Entrega ao domicílio

Uma compra volumosa
ou pesada?

Escolha uma das nossas opções de transporte



Workshops da casa e demonstrações

Quer renovar a sua casa sozinho?

Venha aprender na nossa casa
para fazer na sua



Click & Drive

Quer ganhar tempo?

Compre online e recolha na loja gratuitamente



Corte de madeira e vidro

Um corte com dimensões específicas?

Traga as suas medidas e cortamos de acordo com
as necessidades



Financiamento

Maior flexibilidade para pagar as suas
compras e os seus projetos?

Escolha uma das nossas modalidades
de financiamento



Centro de cor

Cores únicas para a sua casa?

Temos mais de 3.000 à sua espera por afinação



Cartão da Casa

Tem um projeto?

Está a mudar de casa?

Descubra as vantagens do Cartão
da Casa no Espaço Serviços



Confeção à medida

Uma decoração personalizada?

Escolha o nosso serviço de confeção

Consulte condições no Espaço Serviços.



Soluções Ecológicas

Encontre várias soluções para
poupar água e energia, desfrutar
de uma casa mais saudável
e contribuir para a preservação
da floresta.





Estores e varões à medida
Uma janela única?
Escolha o nosso serviço de estores e varões à medida.

Molduras à medida
Um destaque para as suas recordações?
Escolha o nosso serviço de molduras à medida.

Tapetes personalizáveis
Traga as medidas, escolha o padrão e tenha o seu tapete personalizado.

Workshops da Casa e demonstrações
Quer renovar a sua casa sozinho?
Venha aprender na nossa casa para fazer na sua.
Workshop: Pinta os meus móveis com Chalky paint.
Workshop: Aprendo a colocar papel de parede.
Descubra todos os nossos workshops em leroymerlin.pt, e venha aprender connosco.

LEROY MERLIN 49

A nossa linha gráfica

A nossa linha permite **reforçar a nossa assinatura visual** ao explorar a forma geométrica e as cores do nosso logótipo.




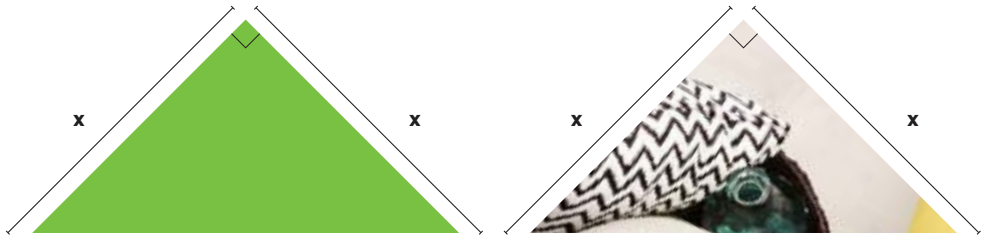
Triângulo(s)

Pode ser utilizado um único triângulo desde que seja sempre um triângulo isósceles, com um ângulo reto.

Pode ter uma cor uniforme ou uma fotografia. Pode ser utilizado na íntegra, entre um motivo, com painéis cortados, etc. mas sempre aumentado ou reduzido de forma homotética.

Também é autorizado o recorte do triângulo.

Esse "recorte" do triângulo é livre e deve ser definido de acordo com os suportes e/ou utilizações pretendidas.



Triângulo(s)

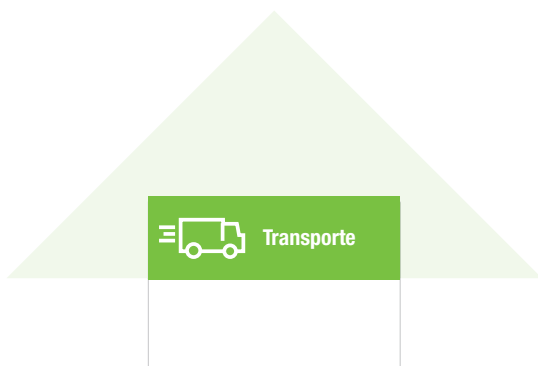
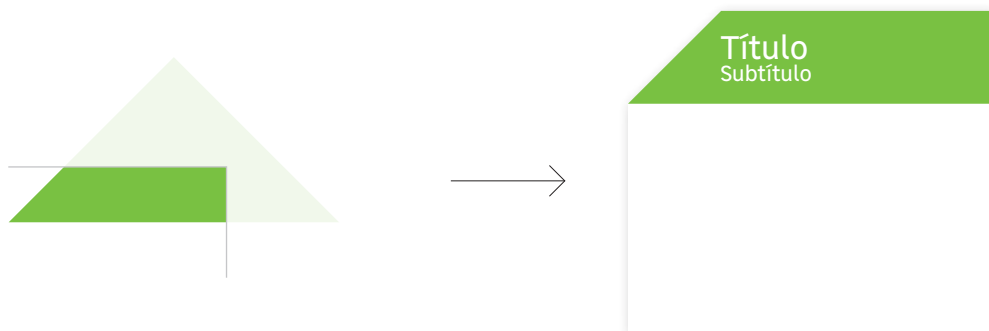
Pode ser utilizado um único triângulo desde que seja sempre um triângulo isósceles, com um ângulo reto.

Pode ter uma cor uniforme ou uma fotografia. Pode ser utilizado na íntegra, entre um motivo, com painéis cortados, etc. mas sempre aumentado ou reduzido de forma homotética.

Também é autorizado o recorte do triângulo.

Esse "recorte" do triângulo é livre e deve ser definido de acordo com os suportes e/ou utilizações pretendidas.

Exemplos de utilização:



Triângulo(s) - Aplicações





NOVO
CARTÃO DA CASA
LEROY MERLIN

**AGORA É MAIS FÁCIL
REALIZAR OS SEUS
PROJETOS PARA A CASA**



**10%
DESCONTO**
NO SEU PROJETO
DE COZINHA
COM O NOVO
CARTÃO DA CASA



**AGORA É MAIS FÁCIL
REALIZAR OS SEUS
PROJETOS PARA A CASA.**

Consultar condições [na loja](#) ou em [leroymerlin.pt](#).


ADESÃO FÁCIL E RÁPIDA! FAÇA JÁ O SEU CARTÃO ▼

 Loja | www.leroymerlin.pt | App 

Barra(s)

A utilização de barras horizontais, e muito excepcionalmente verticais, é recorrente em diversos elementos de comunicação da LEROY MERLIN.

Pretas ou a cores, essas barras reforçam a assinatura visual da LEROY MERLIN.



Barra(s) - Aplicações

Pavimento vinílico Classic 15.2x91.4

2.08 m²

9,99 €

16.32 EUR o m²

Ref. 5450155075015

Sessão DC. 20/04/2017. Ref. 14672403

Porquê um Manual de expressão da marca?

A LEROY MERLIN é uma marca que comunica através de vários suportes, sobre assuntos muito variados e em contextos muito distintos.

Uma vez que é imperativo que todas as nossas mensagens transmitam bem a nossa identidade e a nossa personalidade, devemos procurar manter uma coerência formal na utilização dos elementos gráficos, no tom e estilo da marca. Sem esta coerência, a identidade da marca perde-se, as mensagens contradizem-se e os clientes confundem-se.

Esta carta de expressão representa mais do que um guia de boas práticas: fornece elementos que devem ser respeitados e aplicados para garantir a construção harmoniosa e o desenvolvimento da nossa marca em todos os seus atos de comunicação.

Deverá ser o único suporte a consultar para conhecer e compreender a forma como a LEROY MERLIN se deve representar.



2 Planificar

Fazemos um orçamento personalizado e sem compromisso. Diga-nos como imagina a sua cozinha e os nossos especialistas vão ajudá-lo a idealizar o seu projeto. Dispõe de vários modelos de cozinha para que possa escolher o que melhor se adequa ao seu estilo. (ver pág. 28 e 29)

COZINHA SIERRA Desde **469€**
Composição de 1,80m (saiba o que inclui na página 27).

O QUE INCLUI ESTE PROJETO?

Móveis de cozinha (composição da fotografia) 1.236€
Entrega* 29€
Instalação** 324€

PVP TOTAL PROJETO 1.589€

Financiamento**** **140,77€**/mês
12 meses com juros

► Complete a sua cozinha:

FORNO IFW 3844 HIX INDESIT
Medidas: L.59,5xP.55,1cm. Potência: 2.900W.
Ref: 19567401. **269€.**

REVESTIMENTO CERÂMICO MATERIA BLANCO
Medidas: 31,6x60,8cm. Embalagem com 1,5m². 19,54€
Ref: 17764836. **16,99€/m².**

BANCO BRANCO EM PVC
Ref: 14135954/14135884. **39,98€.**

SUSPENSÃO OSLO
Diâmetro: 14,5cm. Ref: 19462835. **39,99€.**

FOCO DE ENCASTRAR LED CLICK
Ref: 17976560. **19,99€.**