

RELATÓRIO DE GESTÃO E CONTAS

2022

Em cumprimento da Lei e dos Estatutos do OPART, E.P.E. apresenta-se informação para compreensão integral da situação económica e financeira desta empresa, da eficiência da gestão e das perspetivas da sua evolução. Pretende ser um relato fidedigno da atividade realizada no ano de 2022.

Conteúdo

1- Mensagem do Conselho de Administração	4
2 - Enquadramento	8
2.1 OPART- Organismo de Produção Artística, E.P.E	8
2.2 Situação económico financeira.....	10
2.3 Destaques Organizacionais.....	12
2.4 Investimento e Plano de Recuperação e Resiliência (PRR)	14
3. Linhas de Orientação e Avaliação de Objetivos.....	19
3.1 Políticas setoriais, objetivos e indicadores	20
3.2 Orientações específicas	25
4 -Atividade de Produção Artística 2022	29
4.1 Teatro Nacional de São Carlos.....	30
4.2 Companhia Nacional de Bailado	31
4.3 Estúdios Víctor Córdon	31
4.4 Millennium Festival ao Largo 2022 (FAL).....	32
4.5 Programação ONLINE	32
5. Cumprimento das Orientações Legais.....	35
5.1 Performance financeira económico-financeira 2022 versus PAO 22	35
5.2 EPNF – Cumprimento das orientações legais – Quadro Resumo	36
5.3 Objetivos de Gestão e Plano e Atividades 2022	38
5.4 Gestão do Risco Financeiro e Limite de crescimento do endividamento	39
5.5 Prazo Médio de Pagamento (PMP) a Fornecedores e pagamentos em atraso	40
5.6 Recomendações do Acionista – Resultados obtidos.....	41
5.7 Remunerações.....	41
5.8 Fiscalizações	43
5.9 Frota automóvel	45
5.10 Despesas não documentadas ou confidenciais	46
5.11 Promoção da igualdade salarial entre homens e mulheres (medida 2 da RCM 18/2014).....	46
5.12 Plano de Gestão de Riscos de Corrupção e Infrações Conexas	46
5.13 Contratação Pública.....	47
5.14 Adesão ao Sistema Nacional de Compras Públicas.....	47

5.15 Medidas de Redução de Gastos Operacionais.....	47
5.16 Princípio da Unidade de Tesouraria do Estado.....	49
5.17 Divulgação das recomendações resultantes de Auditorias do Tribunal de Contas	49
5.18 Deveres Especiais de Informação	49
6. Recursos Humanos - Balanço Social	50
7. Desempenho Económico-Financeiro.....	65
7.1 Análise da Estrutura de Custos.....	65
7.2 Análise da Estrutura de Rendimentos	71
7.3 Resultados	73
7.4 Avaliação execução orçamental	77
7.5 Avaliação e acompanhamento da prestação do serviço público	77
7.6 Tesouraria.....	81
7.7 Gestão do Risco Financeiro.....	82
7.8 Perspetivas futuras	83
7.9 Proposta de aplicação de resultados.....	85
8. Demonstrações Financeiras e Anexo – Exercício de 2022	86
9 . Anexo às Demonstrações de Execução Orçamental 2022	109
10 . Documentação do Fiscal Único	135

1- Mensagem do Conselho de Administração

O Plano de Atividades e Orçamento para 2022 (PAO 2022) do OPART - Organismo de Produção Artística, E.P.E., (OPART) foi elaborado de forma a cumprir os objetivos definidos no Contrato-Programa para 2022-2024, aprovado pelas tutelas, mas aguardando, todavia, a validação final do Tribunal de Contas.

O ano de 2022 representou o regresso à atividade plena, sem os constrangimentos e as restrições impostas ao longo do período de pandemia, de dois anos muito difíceis, particularmente impactantes para as atividades artísticas a nível mundial.

Deste modo, o ano a que reporta este relatório foi de total retoma da atividade no que se refere à criação artística, à apresentação de espetáculos, à participação integral de profissionais e à fruição plena do público, mas também de retorno à normalidade a nível da gestão de recursos humanos e das receitas de bilheteira, entre outras.

Por todas estas razões, e apesar de um contexto internacional marcado pelo conflito armado na Ucrânia, desde fevereiro, e pela subsequente crise energética que levou ao aumento do custo de muitas matérias-primas e dos transportes, é importante afirmar que, em 2022, o OPART voltou à plenitude da prestação de um serviço público na área da cultura músico-teatral, nomeadamente a música, a ópera e o bailado.

Como se demonstrará ao longo do presente relatório, os objetivos traçados para o OPART para as três entidades que esta empresa gere – o Teatro Nacional São Carlos, a Companhia Nacional de Bailado e os Estúdios Victor Córdon – foram de modo geral superados.

Relativamente ao Teatro Nacional de São Carlos (TNSC), destaca-se, logo no início do ano, a desmontagem do «palco vertical», estrutura que permitiu ao Coro do Teatro Nacional de São Carlos apresentar-se em palco juntamente com a Orquestra Sinfónica Portuguesa durante o período pandémico. A remoção deste dispositivo significou o regresso em março às grandes produções líricas, encenadas, e à apresentação de repertório sinfónico e coral-sinfónico para grandes formações.

Disso foi exemplo a apresentação da ópera *La Bohème* que tinha sido adiada 3 vezes desde 2019 - primeiro por motivo de greve e posteriormente impedida de apresentar pelas contingências da pandemia. O seu regresso permitiu honrar compromissos com os espetadores e iniciou um modelo de participação de públicos não habituais, com a abertura do ensaio geral ao público, dando cumprimento à política de responsabilidade social do OPART alargando a fruição da ópera de forma gratuita. Este modelo passou a ser implementado em todas as produções líricas, tal como já acontecia na Companhia Nacional de Bailado com os Ensaios Gerais Solidários. A récita extra realizada, solidária com a Ucrânia,

marcou também o regresso de uma política de solidariedade para com instituições sem fins lucrativos e com objetivos humanitários. A receita reverteu na sua totalidade para a Cruz Vermelha Portuguesa e UNICEF, Portugal.

Já no último trimestre do ano, merecem especial referência duas novas produções líricas encomendadas a encenadores nacionais: *L'elisir d'amore*, de Gaetano Donizetti encenada por Mário João Alves e *Blimunda*, de Azio Corghi encenada por Nuno Carinhas.

A primeira por ter sido pensada com um dispositivo cénico inovador, facilmente adaptável a vários palcos e teatros do território nacional e pensada para futura digressão, aquando do encerramento ao público do Teatro Nacional de São Carlos, que se prevê para 2024 e 2025. Realça-se também o facto de ter sido protagonizada por uma jovem cantora portuguesa. Acolheu críticas nacionais e internacionais muito positivas e regista-se que a totalidade das récitas estiveram esgotadas, permitindo que a receita cobrisse o investimento.

A nova produção da ópera *Blimunda*, composta por Azio Corghi a partir do Memorial do Convento de José Saramago, foi um dos principais projetos artísticos dos últimos anos, por ter sido a segunda apresentação da ópera desde a sua estreia, em 1991, e pelo facto da equipa criativa liderada por Nuno Carinhas ser multidisciplinar e quase exclusivamente portuguesa. Com a última récita desta produção, ocorrida em 16 de novembro, foi realizada a cerimónia que marcou o encerramento oficial das comemorações do centenário de José Saramago.

Também a Companhia Nacional de Bailado (CNB) integrou a programação oficial do centenário de José Saramago, uma encomenda à coreógrafa Olga Roriz, com o espetáculo *Deste mundo e do outro*. Foi um momento importante na vida da CNB também por significar o regresso da coreógrafa à Companhia.

Esta dimensão institucional é, de resto, muito presente na atividade do OPART e das três estruturas artísticas que gere.

Ainda em 2022, ano em que a CNB celebrou os seus 45 anos, salientamos mais três acontecimentos especialmente relevantes: a estreia de *Fall*, a primeira peça do concetuado coreógrafo Sidi Larbi Cherkaoui a entrar no repertório da Companhia, que continua a dar palco aos principais coreógrafos internacionais. Recordamos, também, o convite a bailarinos de renome internacional, que voltou a ser feito com mais regularidade em 2022. Com efeito, o elenco da Companhia acolheu Maria Kochetkova em três espetáculos de *La Sylphide*, e Anna Rose O'Sullivan e Marcelino Sambé, bailarinos principais do Royal Ballet de Londres, que dançaram o par protagonista de *Giselle* também em três espetáculos. Estes convites são uma forma de apresentar ao público português outros bailarinos principais de nível

internacional e são também momentos importantes no seio do elenco e ocasiões de grande exposição mediática.

Por último, destacamos ainda a apresentação da CNB em Paris, no âmbito da Temporada Cruzada Portugal-França 2022, duas obras de dois criadores portugueses, Tânia Carvalho e Marco da Silva Ferreira.

Salientamos também o trabalho desenvolvido pelos Estúdios Victor Córdon – Plataforma Criativa, que mantiveram uma atividade intensa, participando novamente no Millennium Festival Ao Largo 2022, com o projeto *Território IV*, e desenvolvendo projetos de produção própria, com um forte enfoque no suporte à criação artística para a comunidade independente da dança e da música. importa referir que o programa *Jovens Compositores* teve a sua primeira apresentação pública no Teatro Thalia com uma participação que superou as expetativas.

Em julho de 2022, realizou-se a 14.ª edição do Millennium Festival ao Largo, um evento icónico da cidade Lisboa, onde são apresentados no Largo de São Carlos, de acesso livre, espetáculos de música e de dança, pelo TNSC, CNB, Estúdios Victor Córdon (EVC) e convidados. Trata-se de uma das mais importantes iniciativas que o OPART organiza, não apenas pela sua importância na democratização do acesso a espetáculos de música erudita, mas também por ser um momento de junção de todas as estruturas do OPART: artísticas, técnicas, de produção e de áreas de suporte.

Com a edição de 2022 vimos renovado o protocolo de patrocínio principal do Millennium BCP com o OPART, por mais dois anos, passando agora a vigorar até 2025.

Concluimos esta nota introdutória ao relatório da atividade desenvolvida com uma alusão ao contrato de financiamento assinado pelo OPART com o Fundo de Salvaguarda do Património Cultural, no quadro do Plano de Recuperação e Resiliência (PRR), no âmbito do qual será realizada uma intervenção muito profunda no Teatro Nacional de São Carlos – edifício classificado como Monumento Nacional – e de reabilitação e melhoria das condições de trabalho no Teatro Camões. Esta intervenção visa a requalificação e a modernização de ambos os teatros e terá implicação nas programações artísticas do TNSC e da CNB a curto e médio prazo. O eixo de ação está estimado para o período de 2022 a 2025, pelo que, como se encontra detalhado no presente relatório, no ano de 2022, já se realizaram investimentos.

Importa também referir que o ano de 2022 foi um ano de mudança no órgão de Administração. Em setembro de 2022 entrou em funções um novo Conselho de Administração, nomeado para o triénio 2022, 2023 e 2024, mantendo-se na presidência Conceição Amaral, e assumindo cargos de vogais, Sofia Meneses e Rui Morais.

Por essa razão, gostaríamos de deixar um reconhecimento aos anteriores vogais, Anne Victorino de Almeida (que pediu para cessar funções em abril de 2022) e Alexandre Santos, pela dedicação à gestão do OPART nos últimos anos, período de grande exigência para todos.

É devida uma palavra de agradecimento às tutelas da Cultura e das Finanças e às suas equipas, pelo constante apoio à gestão e confiante resposta às nossas dificuldades.

Aos parceiros – públicos e privados-, mecenas e patrocinadores não poderíamos deixar de agradecer também o seu constante apoio e a confiança que anualmente depositam no OPART e nas nossas equipas.

Aos diretores artísticos do Teatro Nacional de São Carlos e da Companhia Nacional de Bailado, Elisabete Matos e Carlos Prado, respetivamente, e ao diretor dos Estúdios Victor, Rui Lopes Graça, um agradecimento especial pela dedicação ao cargo, colaboração e partilha com o Conselho de Administração e pela forma como souberam gerir a programação e as equipas artísticas num momento de regresso à normalidade e de um exigido esforço renovado. Os bons resultados do ano de 2022 são também fruto desta articulação e dedicação.

Por fim, e sabendo que o profissionalismo e a dedicação de todos os trabalhadores, nomeadamente os corpos artísticos, as equipas técnicas, administrativas e de suporte, assim como todos os colaboradores devem ser reconhecidos, não podíamos deixar de endereçar a todos um agradecimento, pois continuarão a fazer do Teatro Nacional de São Carlos, da Companhia Nacional de Bailado e dos Estúdios Victor Córdon uma referência na ópera/música, na dança e na criação artística independente, pois sabemos que dessa forma reafirmam, no seu conjunto, o OPART como uma empresa singular no tecido cultural português.

É com a confiança de um ano de 2022 positivo a tantos níveis, marcante pelo que nos trouxe de volta, que olhamos para os extraordinários desafios dos próximos anos.

O Conselho de Administração

Lisboa, 24 de abril de 2023

Assinado por: **MARIA DA CONCEIÇÃO ALVES AMARAL**
Num. de Identificação: 07671737
Data: 2023.04.24 18:48:33+01'00'

Assinado por: **Sofia de Bethencourt de Sousa e Meneses Tomás da Costa**
Num. de Identificação: 08175712
Data: 2023.04.24 17:45:34+01'00'

Assinado por: **RUI DAVID FERNANDES MORAIS**
Num. de Identificação: 10356553
Data: 2023.04.24 18:01:29+01'00'

Conceição Amaral
Presidente do Conselho de Administração

Sofia Meneses
Vogal do Conselho de Administração

Rui Morais
Vogal do Conselho de Administração

2 - Enquadramento

2.1 OPART- Organismo de Produção Artística, E.P.E

O Relatório de Gestão e Contas que agora se apresenta diz respeito ao ano de 2022, mas importa enquadrar no tempo as situações vividas, e algumas por resolver, que são muitas delas impedimentos para uma gestão mais eficiente e limitam a mudança desejada e necessária.

O Decreto-Lei n.º 160/2007 de 27 de abril determina os princípios que nortearam a criação do OPART - Organismo de Produção Artística - E.P.E., enquadrando-se nas orientações do Programa de Reestruturação da Administração Central do Estado (PRACE) e nos objetivos de modernização administrativa, de melhoria da qualidade dos serviços públicos com ganhos de eficiência.

A junção do Teatro Nacional de São Carlos (TNSC) e da Companhia Nacional de Bailado (CNB) numa única entidade pública empresarial, continuando ambos a funcionar como centros de produção artística autónomos, cada qual dotado da sua própria direção artística, permitiu a existência de um único Conselho de Administração e de serviços centrais partilhados que procedem à aprovação dos respetivos planos de atividades e orçamentos plurianuais, ocupam-se da gestão financeira e de pessoal, e asseguram a coordenação e complementaridade mais efetivas dos meios disponíveis, para a produção de uma programação de elevada qualidade nas áreas da música, da ópera e da dança.

O OPART, E.P.E. visa proporcionar as melhores condições para o pleno exercício da missão de serviço público desenvolvido por ambas as entidades, disponibilizando novos instrumentos de gestão que reforçam as respetivas identidades artísticas e operacionalidade.

Contudo, várias vicissitudes vividas não permitiram um percurso linear e orientado para uma estratégia clara e afirmada do OPART, E.P.E. no contexto cultural e social português.

As constantes alterações dos Conselhos de Administração, vividas entre 2010 e 2016, e as sucessivas remodelações e mudanças nos gabinetes das tutelas setoriais resultaram numa diluição dos procedimentos e regras a instituir, na ausência de uma política com linhas de orientação estratégica bem definidas e a longo prazo, as alterações da estrutura orgânica sem clara correspondência às reais necessidades internas, a ausência de um sistema adequado de controlo interno, entre muitos outros.

Também os períodos de inexistência de Diretor Artístico no TNSC se traduziram em quebras de coerência e de continuidade no projeto artístico que se refletiu a longo prazo-

Muitas destas situações não foram fáceis de reverter nos últimos anos e, apesar do esforço em implementar a reestruturação interna dos recursos humanos e a criação de novos planos e regulamentos internos, algumas delas estão ainda em fase de resolução e contamos vê-las resolvidas em breve.

Em 2011, o OPART, E.P.E. passou a figurar como Entidade Pública Reclassificada (EPR), passando a inserir-se na esfera do Orçamento de Estado e estar sujeito às regras de execução orçamental. O organismo passou então a ser gerido por dois sistemas contabilísticos: por defeito, enquanto entidade empresarial, pelo Sistema de Normalização Contabilística e, em excesso, por um regime aplicável às EPR, de controlo de execução orçamental.

Foi, no entanto, apenas em 2018 que se evoluiu para um Software de Gestão que acomodasse a gestão destes dois sistemas em paralelo, o Primavera. A Direção Financeira e Administrativa (DFA) esteve até esta data sobrecarregada com esta dupla tarefa sem ferramentas adequadas de gestão, acrescentando ainda os muitos reportes legais a preparar regularmente, como pontualmente, não tendo assim possibilidade de desenvolver a expectável função de controlo e gestão na sua plenitude. O Primavera, novo Software ERP selecionado, permitiu ainda colmatar o deficiente controlo interno.

Foi ainda em 2018 que foi homologado o novo Regulamento Interno da estrutura, atualizado face ao elaborado em 2007. Procedeu-se ainda nesse mesmo ano à atualização do Código de Ética e Conduta, com adição do Regulamento do Assédio no Trabalho.

Em 2020, o início da pandemia afetou toda a programação prevista, obrigando a sucessivos e constantes reagendamentos e adaptações funcionais. Este acontecimento mundial obrigou a uma reorganização total da atividade, e a um elevado esforço de flexibilização de meios e recursos, de modo a fazer face à nova situação.

O ano de 2022 foi de retorno à normalidade a nível do desenvolvimento da atividade artística do OPART, E.P.E., depois de vários anos em que foi necessário acomodar o impacto das muitas alterações e cancelamentos de espetáculos, dados os condicionamentos associados à situação pandémica. Contudo, o eclodir e a persistência da guerra na Ucrânia, a consequente crise energética, como os efeitos da inflação galopante a que assistimos, têm pesado significativamente na estrutura de custos da empresa.

Em 2022 foi dada continuidade ao trabalho iniciado em 2021 na definição, atualização e regulamentação dos planos de gestão interna a que o OPART está obrigado e que estavam desatualizados ou não existiam. Foi essencialmente na área do controle e de prevenção de riscos, da igualdade de género e não discriminação, da parentalidade, ética e conduta, correio eletrónico e proteção de dados.

Atualmente, e depois de divulgados aos trabalhadores estão publicados nos websites do OPART, em Documentos Legais, nas páginas do www.tnsc.t, www.cnb.t e www.estudiosvictorcordon.t

A saber:

- **Código de Ética e Conduta**, que define os princípios éticos pelos quais a atuação do OPART, E.P.E. se deve pautar, bem como as normas de conduta a seguir.
- **Proteção da Parentalidade**.
- **Plano de Prevenção de Riscos de Corrupção e Infrações Conexas**, atualizado em 2022.
- **Regulamento de Prevenção e Combate ao Branqueamento de Capitais e aos Financiamento do terrorismo**. Realizado em fevereiro de 2022, divulgado e implementado.
- **Regulamento de Utilização do Correio Eletrónico**, aprovado e divulgado em fevereiro de 2022.

O trabalho de atualização dos regulamentos terá continuidade em 2023, nomeadamente no que respeita ao Manual de Procedimentos, ao Manual de Práticas Sustentáveis, ao Plano de Prestação de Trabalho sob Efeito do Álcool e à elaboração de um novo Programa de Voluntariado e de um Plano de Ação para a implementação de mecanismos internos conducente a melhorias das políticas de Igualdade de Género e antidiscriminação.

2.2 Situação económico financeira

Evolução económico financeira

em k EUR)	2016	2017	2018	2019	2020	2021	2022
VOLUME DE NEGÓCIOS	1 071	1 128	1 087	980	540	735	1 320
TRANSFERÊNCIAS E SUBSÍDIOS OBTIDOS	16 987	18 068	17 933	18 289	18 953	19 364	19 872
EBITDA	1 065	445	925	916	1 786	2 102	2 410
RESULTADOS LÍQUIDOS	-1 267	274	723	698	1 286	1 478	1 693

Uma rápida análise aos principais indicadores financeiros do OPART, E.P.E. desde 2016 revela, por um lado, uma evolução irregular de Volume de Negócios (VN), EBITDA e Resultado Líquido (RL), fruto de várias condicionantes ao longo do tempo, e por outro lado marcada por um constante aumento dos subsídios atribuídos.

O VN do OPART, E.P.E. tem rondado um milhão de euros desde 2016, regredindo para 540 mil euros em 2020, face à situação pandémica generalizada, cujos efeitos perduraram até 2021. Contudo, em 2022, atingiu 1,3 M€, superando as perspetivas para o ano que era de 993 mil euros.

As receitas foram igualmente afetadas pela redução dos apoios mecénicos que se têm vindo a sentir, atualmente na ordem dos 370 mil euros, parcialmente compensados pelo incremento de subsídios, implicando, contudo, uma forte diminuição dos orçamentos de programação.

O OPART, E.P.E. apresentou um Resultado Líquido (RL) negativo em 2016, face ao impacto do forte aumento de gastos em Recursos Humanos (RH), causado pela reversão das reduções remuneratórias impostas durante “os anos da Troika” e o peso de indemnizações, mas regista desde então um valor crescente e sempre positivo.

Os subsídios obtidos sofreram um aumento significativo desde 2017, com base no início nesse exercício da atribuição de apoio do Fundo de Fomento Cultural (FFC), a acrescer à indemnização Compensatória, também crescente, totalizando nesse ano cerca de 18 M€. Estes dois subsídios à exploração têm aumentado paulatinamente desde 2017, atingido em 2022 cerca de 19,8 M€.

O ano de 2019, ano de referência pré-pandemia, ficou marcado pelos efeitos de uma greve à ópera *La Bohème* que originou uma redução no VN de cerca 180 mil € (devolução de bilheteira), sendo que os gastos operacionais associados à produção cancelada foram suportados pelo OPART, E.P.E. (cerca de 236.000,00 €). O VN não passou dos 980 mil € (menos 9% face a 2018).

O ano também se destacou por uma forte redução do prazo médio de pagamento a fornecedores, de 38 dias em 2018 para 20 dias, viabilizado pela alteração do ritmo de transferências dos subsídios, que passaram a ser trimestrais e permitiram dispor de uma tesouraria mais regular.

Em 2020, devido à situação provocada pela pandemia, o VN teve uma quebra de 45% face a 2019, consequência da diminuição da receita própria, nomeadamente da bilheteira. Por sua vez, os subsídios à exploração, quer públicos quer privados, tiveram um aumento de 3,6%, proveniente do Fundo de Fomento Cultural (FFC), mantendo-se com igual valor o apoio ao Festival ao Largo pelo Millennium BCP e o mecenato da EDP à Companhia Nacional de Bailado.

Os gastos operacionais foram por outro lado fortemente influenciados pelo decréscimo dos FSE (menos 28% do que em 2019). Esta redução ficou a dever-se ao facto de parte da programação artística ter sido reagendada para 2021, sendo os gastos efetuados diferidos para seu reconhecimento no momento da apresentação das mesmas. O mecenato da EDP

manteve-se o mesmo valor de 2019. A combinação destes fatores gerou um resultado líquido do exercício após impostos no valor de 1.286 mil €.

Em 2021, o VN voltou a subir, mais 36% do que em 2020, embora ainda tenha ficado abaixo do valor de 2019. Não podemos, no entanto, esquecer que os teatros em 2021 ainda estiveram encerrados três meses e aquando da sua abertura, tinham limitações de 50% na sua taxa de ocupação. O nível dos subsídios manteve-se.

Os custos totais aumentaram cerca de 2% (nomeadamente a nível dos gastos de produção, mais 56% face a 2020), dado o impacto inflacionário. Os gastos com estrutura foram, contudo, controlados, regredindo 2%, sendo que, tal como as receitas, ainda não atingiram os valores de 2019. O OPART, E.P.E. terminou o ano com um RL de 1.478 M€, e pela primeira vez desde a sua criação, apresenta uma situação líquida positiva (Património Líquido positivo).

O ano de 2022 foi de retorno à normalidade a nível do desenvolvimento da atividade artística do OPART, E.P.E., superando largamente o nível de 2021, depois de dois anos em que foi necessário acomodar o impacto das muitas alterações e cancelamentos de espetáculos, provocados pela pandemia. No entanto, o eclodir e persistência da guerra na Ucrânia, a consequente crise energética, bem como os efeitos da inflação, têm pesado significativamente na estrutura de custos do organismo.

Contudo, o RL superou ligeiramente o de 2021, situando-se nos 1,7 M€, resultante de um aumento de 80% do VN.

2.3 Destaques Organizacionais

Em setembro de 2022 foram designados Maria da Conceição Alves Amaral, Sofia de Bethencourt de Sousa e Meneses Tomás da Costa e Rui David Fernandes Morais respetivamente, para os cargos de presidente e vogais do conselho de administração do OPART, E. P. E., para o triénio 2022-2024.

Por deliberação do Conselho de Administração, de 27 de julho de 2007, foi aprovado o Regulamento Interno do OPART, E. P. E., previsto no artigo 12.º do Decreto-Lei n.º 160/2007, de 27 de abril e que se manteve em vigor até maio de 2018. Uma alteração a este Regulamento Interno foi promovida pelo Conselho de Administração cerca de 10 anos mais tarde, em 2018, sendo este homologado por S. Exa. o Secretário de Estado da Cultura em 08 de maio de 2018.

De acordo com o artigo 5.º dos Estatutos do OPART, são órgãos o Conselho de Administração e o Fiscal Único.

A estrutura orgânica integra, obrigatoriamente, o Diretor Artístico do Teatro Nacional de São Carlos e o Diretor Artístico da Companhia Nacional de Bailado e, ainda, o Gabinete de Apoio ao Conselho de Administração, Direções e respetivos setores e gabinetes do TNSC, Corpos Artísticos do TNSC e respetivos (as) Maestros/Maestras titulares, Direções e respetivos setores e gabinetes da CNB, Elenco de Bailarinos e Equipa Artística da CNB, Estúdios Víctor Córdon e Direções e Gabinetes comuns.

A estrutura orgânica do OPART, E.P.E. integra as seguintes Direções comuns e um Gabinete comum:

- a) Direção Financeira e Administrativa;
- b) Direção de Recursos Humanos;
- c) Direção de Manutenção;
- d) Direção de Comunicação e Marketing.
- e) Gabinete de Informática.

O Teatro Nacional de São Carlos tem as seguintes direções, das quais podem depender gabinetes e setores, e corpos artísticos próprios:

- a) Direção de Produção TNSC;
- b) Direção Técnica TNSC;
- c) Direção de Cena TNSC;
- d) Direção de Estudos Musicais TNSC;
- e) Direção do Coro e Orquestra TNSC;
- f) Maestro/Maestrina Titular do Coro do TNSC;
- g) Coro do TNSC;
- h) Maestro/Maestrina Titular da Orquestra Sinfónica Portuguesa;
- i) Orquestra Sinfónica Portuguesa.

A Companhia Nacional de Bailado tem as seguintes direções, das quais podem depender gabinetes e setores, e elenco artístico:

- a) Direção de Produção CNB;
- b) Direção Técnica CNB;
- c) Direção de Cena CNB;
- d) Elenco de Bailarinos e Equipa Artística da CNB.

O OPART, E.P.E. integra ainda os Estúdios Víctor Córdon, plataforma criativa dedicada ao apoio à comunidade artística independente, apoiando a criação artística, com especial enfoque na projeção de jovens criadores e intérpretes no panorama contemporâneo,

organizam formações complementares e a prática diária de dança para profissionais, mas também promovem programas dedicados ao pensamento, questionamento e memória. Os Estúdios Víctor Córdon adquiriram autonomia artística em 2021 e serão uma direção na orgânica do OPART, E.P.E. que se prevê alterar em 2023, na sequência da alteração dos Estatutos.

2.4 Investimento e Plano de Recuperação e Resiliência (PRR)

O OPART, E.P.E. nos termos do Decreto-Lei n.º 160/ 2007 de 27 de abril, desenvolve a sua atividade artística, em permanência, na cidade de Lisboa em três espaços culturais:

- no **Teatro Nacional de São Carlos (TNSC)**, único teatro de ópera do país;
- no **Teatro Camões (TC)**, onde se apresenta a temporada regular da Companhia Nacional de Bailado desde 2003;
- nos **Estúdios Víctor Córdon**, plataforma artística de apoio à criação independente, local facilitador de residências artísticas e espaço de debate e de partilha de eixos transversais ao conhecimento artístico nas artes performativas.

Estão afetos ao OPART, E.P.E. os seguintes conjuntos edificados: Teatro Nacional de São Carlos, Teatro Camões e edifício dos Estúdios Víctor Córdon.

O Teatro Nacional de São Carlos, inaugurado em 1793, encontra-se classificado como Monumento Nacional, pelo Decreto nº 2/96, DR, 1.ª série, n.º 56, de 6 março, permanecendo a única sala de espetáculos construída exclusivamente para a produção e audição operáticas, em Portugal. É uma referência patrimonial absoluta e insubstituível da tradição construtiva europeia aplicada a salas de espetáculos musicais no século XVIII.

Ao longo dos seus 230 anos de existência, o Teatro Nacional de São Carlos foi sendo alvo de diversas campanhas de obras de manutenção do edificado, mas também de transformação do construído, sendo a mais importante a que ocorreu nos anos 1940. Estas obras de grande dimensão, sob a orientação da Direção-Geral dos Edifícios e Monumentos Nacionais, transformaram significativamente o edificado alterando de raiz alguns fundamentos arquitetónicos e patrimoniais.

Apesar das ações de conservação e restauro iniciadas em 2020, nomeadamente na fachada e nas zonas públicas do monumento, o Teatro Nacional de São Carlos carece de uma maior intervenção integrada e urgente, em diversas zonas do complexo edificado, com respeito pelo valor patrimonial, mas assegurando, de forma informada, os padrões contemporâneos de segurança das pessoas e do edificado.

De facto, tem-se detetado no São Carlos uma elevada degradação e desqualificação de espaços e uma desatualização de redes técnicas, circunstâncias que impedem que se possa responder na totalidade aos atuais padrões de segurança das instalações.

De referir, ainda, um evidente desajuste entre as possibilidades operativas do conjunto edificado do século XVIII ao uso a que hoje está sujeito, em pleno século XXI, e às exigências a que um equipamento cultural está obrigado.

O OPART, E.P.E. apesar de dotado de autonomia administrativa, financeira e patrimonial, e de lhe caber suportar todas as despesas de conservação e beneficiação, tem efetuado obras de reparação, que sabemos, contudo, serem manifestamente insuficientes.

Desde 2002 que a Companhia Nacional de Bailado se apresenta num espaço próprio, o Teatro Camões (TC), propriedade da ESTAMO, S.A. e arrendado ao GEPAC – MC (Gabinete de Estratégia, Planeamento e Avaliação Culturais – Ministério da Cultura), cuja manutenção compete ao OPART, E.P.E.

Os Estúdios Victor Córdon, situam-se num edifício que é propriedade da Câmara Municipal de Lisboa, cedida ao OPART, E.P.E. a título de arrendamento e cuja manutenção também é suportada pelo OPART, E.P.E.

Em 2016 foi realizado um levantamento exaustivo das necessidades, um diagnóstico das fragilidades dos edifícios e elaborado um Plano Geral de Intervenções (PGI) no TNSC, que foi melhorado e atualizado em 2020 e 2021, onde são definidos quatro Eixos Prioritários:

1. **Segurança de pessoas e instalações** - privilegiando as questões de segurança de acordo com as normas em vigor, mas em respeito pelo edificado e pela sua dimensão patrimonial classificada;
2. **Requalificação funcional do imóvel** - identificava espaços que deveriam ser alvo de intervenção qualificada e que adequasse os espaços a novas funções. identificava redes técnicas a qualificar ou a introduzir *ab initio*;
3. **Valorização patrimonial** - privilegiava o restauro e conservação do edificado, dos elementos decorativos, mas também de áreas técnicas de valor patrimonial;
4. **Alteração de usos** - identificava usos a eliminar e promovia a introdução de novas práticas associadas a uma cultura de prevenção e segurança de pessoas e instalações.

Assim, e independentemente de uma intervenção integrada que procure repor os níveis de segurança de pessoas e instalações em padrões corretos, é urgente proceder a intervenções setoriais e específicas no TNSC para se garantir a sustentabilidade da utilização do Monumento Nacional em termos funcionais, de qualidade patrimonial e de segurança de pessoas e bens.

Em 2022, e no âmbito do Plano de Recuperação e Resiliência (PRR), o OPART, E.P.E. assinou um contrato com o Fundo de Salvaguarda do Património Cultural para investimento na requalificação geral dos teatros e sua modernização.

Desta forma e depois desta enorme intervenção que obrigará ao encerramento dos equipamentos, as fragilidades e deficiências dos edifícios e equipamentos que se têm vindo a sentir ao longo dos últimos anos serão ultrapassadas.

Entre 2022 e 2025, o Teatro Nacional de São Carlos e o Teatro Camões irão sofrer requalificações estruturantes a nível de segurança e acessibilidades, a nível funcional, patrimonial e introdução de novas tecnologias, com grandes intervenções não só na estrutura geral dos edifícios, mas também na zona de palco e na mecânica de cena. Em 2022, deu-se início a alguns investimentos financiados pelo Plano de Recuperação e Resiliência (PRR) nomeadamente estudos, projetos, pareceres e compra de materiais e equipamentos.

No quadro seguinte estão elencadas as principais adjudicações de 2022, em termos de investimentos, totalizando 325 mil euros.

Detalhe dos Investimentos 2022

Descrição	
Carrões Estr.de Trans .Mestrack 10*160	3.870 00
Tornes Sidelit ht H208*180 2*Castor	1.290 00
Microfones	687 00
E ul imento Técnico EVC	1.837 00
Video ctores EB-PU3007W E on	5.506 00
Tubos ra lastro do me amento	970 23
Caixas ara armazenamento Pa as de Cama	1.056 00
Cadeiras de Ma ailha em	1.755 60
Ram de Lava em de Cabe a	981 85
Estanda Maestro Kolbe 4511	1.050 59
Estanda Maestro Kolbe 3026N	1.659 51
Ma .Embalar Vertical -Setor Guarda-Rou PRR	1.335 20
Oboés Mari aux Mod001P	17.038 20
Microfones e Acessorios- EVC	582 00
Em thadores Semi-Electrico Ca e 3000 PRR	2.994 00
Pro ctiores Flood LED 125W 4000K IP65 Preto	660 00
Cadeiras OSP PRR	20.000 00
FR Incases PRR	2.926 40
UPS Estabilizadora mesa de Ilumina ão do TNSC	801 52
Motora D+HZA 3S 500 PLP	1.515 01
Barras em Inox aulas e ensaios de baile PRR	10.745 01
Intercomunica ão Multicanal no Palco do TNSC	89.689 00
Bomba Grupos Modelo SLV.100.75.4.51DC- extrair de'actos TC	5.582 85
TEHDAT - Articular c PTT Tubo Acustico P C510 PD505	51 00
Rádios HYTERA-E R Port.DMR UHF 400*470MHz 48CH 1500mAh	353 00
Lente EPSON ELPLU04 0.87-1 8- lde ro'ctor serie BB-PU-EVC	3.264 80
E ul imento Som TNSC	3.737 35
Piano EVC- Yamaha -N-1X Avant Grand	6.898 81
Man ulm de Senhora A ust.Tam 96-44 C P6 Madeira	296 00
5 Cavaletas de o IPE 100*100*100cm	2.975 00
Clarinete em Lã Selmer MUSE 18 6 c esto'o	4.327 33
E ul imento de sons- Micro Converter BiDirect SDI DM	2.954 32
Rack Dimmers Reles-Sala Princi l TNSC	5.582 00
As 'ador YMAQ uma Saco C ubo e C rescor Rubeta 50RM unior 2HP	458 00
Lente TLD-LENS Q38 LIST 90° 0.43KUMD ldeo ro'ctor Setor Som e lina em CNB PRR	16.800 00
Carrão do MEO CONNECT dobravel c rodas ca as asa 180 Cod24898-Setor da Costura	57 65
Escada DQ Mandardar Tri la 12D P80 tandard Plus Extra 7DG Deluxe Tri la 7+8+8	772 16
E u imento informático	
UPS APC Smart 200VA -Testro Camões	910 00
MacBook ra setor Som CNB	3.444 02
Im sons CITIZEN -Térnica DY CL-55211	545 65
4 Com .Portais B.8 -Torres de Cc	19.828 8
Im osores HP Desl n'iat T690	1.039 80
E ul imento Inf.Switchin e Firewall	2.518 50
Router l ementa lo Net EVC C	419 00
e Mac 4.5K M3	1.287 88
e Ma ic Mouse Branco	60 96
Disco Externo 3.5"Western Di ital Book 18TB USB 3.0Preto	902 44
Drive O lça Externa Asus Blu-Ra Writer Externo Slim USB 3.1	95 85
e MacBook Pro 16 M1Pro16GB -1TB	2.306 87
Disco Externo Book 12TB Black	341 18
Disco Externo LeCie 25l TB	968 01
SSD 2.5"Semau .370EVO 1TB MLC V-Nand Sata 2-Disco extar.3.5"Western Di ital Book 18TB USB 3.0	986 81
Disco HDD Interno HP entre as 418999-001 14E GB-SAS-10000RPM	79 88
Portatil MSI15.6" 2 -Portatil ASUS 16" 20 -Portatil Fu tsu 14" 1 -Core .Dell Vostro 3710 SFF 17 1	27.361 70
E u imento administrativo	
Estantes	203 25
Cadeira O rativa Sta es	75 22
NKEA-R oiro Secretaria a te Cadeira	407 32
Armários Porta Persiana Setor Guarda-Rou a PRR	1.874 64
Air condicionado-DPA	1.194 80
Cadeiras Dire ão Escritório	152 50
Armário de Oficina	200 00
Armários Portas Persiana 4Preteleiras 1200*420*1950	729 61
Cadeira O rativa Sta les Felluca PR	58 02
Destruidora de l Rexel Momentum XS12-SL	75 70
Bloco Rodado C 2 Garv.Fa ol Cinta BLRD01.1.01	342 90
Bloco de 3 avatas M: RIVA Cinza - e fechadura e rodízios- CA	128 92
	2.216 64
Má ainas de lavar lou a Joll 40	1.800 00
Secador a Oteo O ozo 1500W	595 12
Mini-Bar Orima DR5-46W - CA	121 14
Software informático	
Software Assisidade-IDONIC CHRONOS 308	1.530 05
Lice as Plataforma Zoom	689 50
Software-Licen a Siberkus Unlimited	189 00
Lice a Adobe Creative Cloud-De rt.Marketin e Conun.	1.694 00
Software InvolocX ress -EVC	228 00
Lice as O365 Business Standard	8.889 25
Lice a U all Bitdefender	245 00
Software Primavera	12.769 26
Software InArte	320 00
Software InArte-Cantao Histórico -Gestãõ do trimonio cultural movel	2.500 00
Software antivirus BITDEFENDER GRAVITYZONE PREMIUM	4.820 00
Alo amento Software InArt-Centro Histórico	160 00
Software AutoCAD LT2023-CNB e TNSC	4.476 00

Execução Plano Investimentos 2022 versus PAO22

Plano de Investimento	PAO 2022	Execução 2022					Desvio (PAO vs Executado)	Observações/medidas
		Total	Autofinanciamento (Recasitas próprias)	Orçamento do Estado	Endivid.	Fundos comunitários		
Valor total do investimento	3.559.200	389.398	15.947	197.050	0	175.421	0	
Equipamento informático - previsto no PAO, mas excedeu o montante autorizado	70.000	71.131	1.788	69.343	0	0	0	
Software informático - previsto no PAO	70.000	47.240	513	46.727	0	0	0	
Equipamento administrativo - previsto no PAO	30.000	9.585	4.596	2.682	0	2.306	0	
Equipamento básico - previsto no PAO	2.043.510	260.561	9.901	77.545	0	173.115	0	
Conservação e reparação edifícios- previsto no PAO	1.725.690	0	0	0	0	0	0	
Outros investimentos - não previsto do PAO	0	881	149	732	0	0	0	

O atraso de 4 meses na assinatura do contrato com o Fundo de Salvaguarda foi a grande causa da execução do PRR ter ficado tão abaixo do previsto

O atraso de 4 meses na assinatura do contrato com o Fundo de Salvaguarda foi a grande causa da execução do PRR ter ficado tão abaixo do previsto

O atraso de 4 meses na assinatura do contrato com o Fundo de Salvaguarda foi a grande causa da execução do PRR ter ficado tão abaixo do previsto

O investimento do OPART, EPE em 2022, ao contrário dos últimos anos, tinha duas componentes: a componente de funcionamento e a componente Plano de Recuperação Resiliência (PRR). Na componente de funcionamento cujas fontes de financiamento são a receita própria e a indemnização compensatória, apenas nas rubricas equipamento informático e outros investimentos se excedeu o valor previsto em orçamento. No entanto noutras rubricas esse montante não foi ultrapassado. Quanto à componente Plano de Recuperação Resiliência (PRR), tal como mencionado no campo de observações, o atraso de 4 meses na assinatura do contrato com o Fundo de Salvaguarda foi a grande causa da execução ter ficado tão abaixo do previsto.

3. Linhas de Orientação e Avaliação de Objetivos

O ano de 2022 foi o ano de regresso à atividade cultural, sem os constrangimentos impostos pelo período pandémico que vivemos em 2020 e 2021, por isso houve um forte empenho em devolver confiança, interna e externa, e captar novos públicos.

As principais iniciativas desenvolvidas são muitas delas uma continuidade do ano de 2021 sem, no entanto, ter sido descurado o reforço da programação regular com imaginação e criatividade e com uma forte aposta na comunicação e imagem. Assim, as atividades realizadas foram no sentido de reforçar a formação e desenvolvimento de públicos, quer do público em geral, quer do público jovem em particular, suscitando novos hábitos, necessidades culturais e interesse pela música erudita e bailado.

A atividade dos diferentes departamentos teve em vista a continuidade das duas grandes linhas orientadoras e transversais a todo o universo OPART, E.P.E., a nível interno e externo, que norteiam e sustentam o nosso projeto cultural: a construção de uma identidade própria e construção de uma comunidade externa.

A par da consolidação da identidade OPART, E.P.E. e da revalorização dos eixos estruturantes da missão estatutária, foi dada particular importância ao desenvolvimento de uma imagem de articulação e envolvimento com a comunidade em geral e participação em projetos de cariz solidário, encetámos novos modelos de articulação e comunicação com as escolas e o mundo académico.

Nesse sentido a programação artística foi orientada no sentido de efetivar uma maior e melhor ocupação dos artistas residentes, permitindo a realização de um maior número de projetos com vista a uma rentabilidade da criação artística e sua divulgação, que nos permitiu fomentar mais e novos públicos a nível nacional e dar oportunidades a novos criadores nacionais.

Destacamos a importância das parcerias com instituições públicas e privadas no desenvolvimento de atividades no âmbito do serviço educativo e de diversas atividades desenvolvidas ao longo do ano.

O OPART, E.P.E. continuou a reconhecer a importância da prática de ações de voluntariado e estágios curriculares e extracurriculares para o desenvolvimento pessoal dos cidadãos e para o progresso da sociedade portuguesa.

3.1 Políticas setoriais, objetivos e indicadores

O Regime Jurídico do Setor Público Empresarial (RJSPE), aprovado pelo Decreto-lei nº133/2013, de 3 de outubro, alterado pela Lei nº75-A/2014, de 30 de setembro, e pela Lei nº42/2016, de 28 de dezembro, estabelece os princípios e regras aplicáveis ao setor público empresarial.

O nº1 do artigo 37º do RJSPE atribui o exercício da função acionista das empresas públicas do setor empresarial do Estado em exclusivo ao membro do Governo responsável pela área das finanças, que, no entanto, a exerce em articulação com o membro do Governo responsável pelo respetivo setor de atividade.

É esta articulação entre tutela financeira e tutela setorial que assegura que a atividade das empresas respeita as propriedades e objetivos das políticas setoriais e, conseqüentemente, a eficácia da sua atividade operacional dentro das especificidades setoriais.

Nos termos previstos no nº 4 do artigo 39º compete exclusivamente aos ministérios setoriais:

- a) Definir a política setorial;
- b) Emitir orientações específicas;
- c) Definir os objetivos a alcançar no exercício da sua atividade operacional;
- d) Definir o nível de serviço público a prestar e promover a sua contratualização.

Considerando o exposto e com uma assumida preocupação de objetividade e pragmatismo, que devem estar subjacentes à definição de políticas setoriais, são definidos, nos termos da alínea a) do nº 4 do artigo 39º do RJSPE, os princípios políticos orientadores de setor empresarial da cultura para o triénio 2022-2024, a saber:

3.1.1 CRIAÇÃO NACIONAL

Orientações setoriais e específicas	Designação	INDICADOR				
		re	Âmbito	TPI		
Criação Nacional	Número de produções próprias/Coproduções	CNB/EVC	Global	4%	1	11
		TNSC	Global	4%	2	3

Os objetivos definidos para o indicador Criação Nacional foram superados pela CNB/EVC com 14 produções próprias e coproduções, no entanto no TNSC foram realizadas apenas 2 produções próprias, *L'elisir d'amore* e *Blimunda*, não obstante estar previsto aquando da elaboração do PAO 2022 uma produção própria para a Ópera *La Clemenza* de Tito que acabou por ser feita em versão concerto em dezembro de 2021. Contudo é de registar que a meta de 3 produções próprias a atingir foi enquadrada na Temporada de 2021-2022, com a ópera *Ariodante* que foi levada a cena em novembro de 2021. Contudo a *Ariodante* foi incorporada na meta do 2021 que fez ultrapassar a mesma. Mas face à meta a atingir de 3

produções/coproduções para 2022 e dado a constrangimentos orçamentais não foi possível realizar, compensando-se em réctas extra meta a atingir.

3.1.2 SERVIÇO (AO) PÚBLICO

Orientações setoriais e específicas	Designação	INDICADOR				
		Área	Âmbito	TPI	i	2022
Serviço (ao) Público	Número de sessões/réctas	CNB/EVC	Global	6,4	3	325
		TNSC	Global	3,4	4	64
			Dos quais Lírica	2,4	5	17
			Dos quais Sinfónica	1,3	6	16
	Número de espetadores (sem convites)	CNB/EVC	Global	9,9	7	17 500
		TNSC	Global	6,9	8	8 900
			Dos quais Lírica	3,9	9	3 000
			Dos quais Sinfónica	1,4	10	3 900
	Número de Beneficiários	OPART (TNSC/CNB/EVC)	Global	4,4	11	31 000

As metas do Serviço (ao) Público foram todas superadas, destacando-se o número de sessões / réctas apresentadas em 2022, que totalizaram as 558 para todo o universo OPART superando a meta em 50%, assim como o número de beneficiários atingidos em 2022, 81000 superando a meta definida em 160%.

3.1.3 TERRITÓRIO NACIONAL E INTERNACIONAL

Metas e Execução 2022

Orientações setoriais e específicas	Designação	INDICADOR				
		Área	Âmbito	TPI	i	2022
10% Território Nacional e Internacional	Número de sessões/réctas	CNB/EVC	Em Mineração	3,5	12	19
		TNSC	Em Mineração	3,5	13	6
	Nº de teatros fora de Lisboa	CNB/EVC	Em Mineração	1,5	14	8
		TNSC	Em Mineração	1,5	15	5

A realização dos espetáculos do TNSC em território nacional e internacional ficou abaixo da meta definida, tendo sido realizados três espetáculos em 2022. Os constrangimentos orçamentais dificultam de alguma forma a realização de espetáculos fora do TNSC, sendo exigentes financeiramente face aos custos associados a viagem e estadia de corpos artísticos e técnicos em grande número (Coro e Orquestra Sinfónica Portuguesa), assim como ao transporte de cenários e de instrumentos musicais. Levar a Ópera para outros espaços é, por outro lado, complexo, face às características necessárias a nível das salas de espetáculo que podem acolher esta tipologia de espetáculo. São poucos os equipamentos culturais em Portugal que reúnem as condições necessárias para acolher uma produção

operática clássica, pensada e apresentada no Teatro Nacional de São Carlos. Contudo, para ultrapassar esta dificuldade, tem-se focado a equipa artística na criação de produções de menor dimensão, de forma a incrementar a itinerância das mesmas e atingir este importante objetivo de levar espetáculos líricos e sinfónicos a todo o território.

3.1.4 EDUCAR COM A CULTURA

Orientações setoriais e específicas	INDICADOR						
	Designação		Âmbito				
10%	Educar com (a) cultura	Número de sessões/récitas	OPART (TNSC/CNB/EVC)	Espetáculos e atividades para a infância, juventude e comunidade escolar	5%	16	35
		Número de beneficiários	OPART (TNSC/CNB/EVC)	Espetáculos e atividades para a infância, juventude e comunidade escolar	3%	17	2 000
				Dos quais em contexto escolar	2%	18	1 500

O trabalho do OPART, E.P.E. para o público infanto-juvenil, através do reforço do programa de serviço educativo do TNSC e do trabalho com o Plano Nacional da Artes, com a Direção Geral de Educação e com as escolas, permitiu alcançar excelentes resultados nestes indicadores. Destaca-se o número de beneficiários em contexto escolar, onde 4.246 alunos beneficiaram de programação própria do OPART, E.P.E.

O Teatro Nacional de São Carlos é um espaço mágico, que convida à imaginação e à criatividade de todos e, em especial, dos mais novos e por isso o projeto *Em Andante Appassionato*, uma visita encenada para escolas, adultos e toda a família, leva presencialmente os visitantes aos bastidores do Teatro, reconstituindo os passos e as fases necessárias para a apresentação de uma ópera. Em 2022 foram realizadas, no âmbito deste projeto 11 visitas que envolveram colaboradores, técnicos e artistas, de diversas áreas.

No universo OPART, E.P.E. ao longo do ano foram desenvolvidas 164 ações para esta faixa etária de público, entre récitas e outras atividades. Estas ações incluem espetáculos, aulas de dança contemporânea nas escolas, residências artísticas, visitas guiadas aos Teatros, etc.

3.1.5 EFICIÊNCIA

Orientações setoriais e específicas	Designação	INDICADOR		TPI	I	Meta
		Área	Âmbito			
Eficiência	Taxa de ocupação da sala	CNB/EVC	Teatro Camões	2,4	19	55%
		THSC	Lírica	1,5	20	45%
			Sinfónica	1,5	21	60%
	Taxa de convite	CNB/EVC	Teatro Camões	1,3	22	11%
		THSC	Lírica	0,5%	23	15%
			Sinfónica	0,5%	24	9%
	Volume de Negócios	OPART (THSC/CNB/EVC)	Global	6,3	25	1 367 757
	Autonomia financeira	OPART (THSC/CNB/EVC)	Global	6,3	26	6%
Eficácia social (esforço público por beneficiário)	OPART (THSC/CNB/EVC)	Global	6,3	27	658	

Os indicadores apresentam todos eles resultados muito positivos, tendo apenas ficado aquém na meta definida para a lotação de espetáculos sinfónicos, com uma taxa de ocupação de 51%, nove pontos percentuais abaixo do valor definido. Cumprindo a sua missão de serviço público, e de salvaguarda do património musical português, o OPART, E.P.E., através da Orquestra Sinfónica Portuguesa (OSP), tem procurado realizar concertos que promovam o repertório nacional, no entanto, este reportório atrai menos público. Estamos por isso a trabalhar ao nível da comunicação, divulgação e captação de novos públicos para promover o número de beneficiários dos Concertos Sinfónicos.

- Importa ainda destacar que o Volume de Negócios superou em cerca de 300 mil euros as metas do ano (1,6 M€). O esforço público por beneficiário ficou assim abaixo do valor definido, em virtude da situação económica já referida anteriormente.

3.1.6 PRESERVAR E DIFUNDIR O ACERVO PATRIMONIAL

- Inventário geral
- Catalogação dos bens
- Investigação dos acervos

Orientações setoriais e específicas	Designação	INDICADOR		TPI	I	Meta
		Área	Âmbito			
3>> Preservar e difundir o acervo patrimonial	Inventário, catalogação e investigação dos acervos	OPART (THSC/CNB/EVC)	Global	3,5	28	300

Foi realizado, em 2022, um importante trabalho de inventariação e investigação de acervo, nomeadamente a nível de figurinos, guarda-roupa, adereços, espólio fotográfico e vídeo de espetáculos, documentação (mais de mil itens estudados).

Iniciar-se-á, em 2023, um projeto de inventariação e estudo de coleções temáticas do Teatro Nacional de São Carlos com a colaboração da Faculdade de Ciências Sociais e Humanas da Universidade Nova, que permitirá acelerar o processo de catalogação dos acervos e coleções, pois os mesmos deverão ser embalados e acomodados fora das instalações do TNSC durante as obras de requalificação geral a realizar entre 2024 e início de 2026.

3.1.7 DEMOCRATIZAÇÃO E ACESSIBILIDADE

Metas e Execução 2022

Orientações setoriais e específicas	Desi nação	INDICADOR				
		OPART (TNSC/CNB/EVC)	Âmbito	TPI	i	
5% Democratização e acessibilidade	Número de iniciativas de responsabilidade social e promoção da igualdade implementadas (número de ações por cada iniciativa)	OPART (TNSC/CNB/EVC)	De acordo com a lista anexa (**)	3,5%	29	120
	Número de iniciativas de programação online	OPART (TNSC/CNB/EVC)	Global	1,5%	30	25

Este objetivo é medido através das iniciativas assumidas para a democratização e acessibilidade, iniciativas de responsabilidade social e de promoção da igualdade, como o Millennium Festival ao Largo (TNSC, CNB, EVC), os ensaios gerais abertos e solidários, as entradas gratuitas e visitas orientadas, os sítios da internet com acessibilidades em cumprimento das normas europeias, os programas de sala com leitura fácil e gratuitos, as conferências, as aulas abertas e os ensaios abertos e todas as iniciativas de programação online disponibilizadas nos sítios de internet, FACEBOOK, INSTAGRAM, etc.

Houve um especial enfoque em 2022, nas três estruturas, TNSC, CNB e EVC, em desenvolver atividades e iniciativas de democratização e acessibilidade aos eventos e equipamentos, permitindo ultrapassar as metas definidas para o presente exercício.

3.1.8 PROGRAMA DE CONSERVAÇÃO PREVENTIVA E RESTAURO.

Orientações setoriais e específicas	Desi nação	INDICADOR				
		OPART (TNSC/CNB/EVC)	Âmbito	TPI	i	
Programas de conservação preventiva e restauro	Número de intervenções nos edifícios	OPART (TNSC/CNB/EVC)	De acordo com a lista anexa (***)	6%	31	22

Para este indicador foram apenas consideradas as intervenções financiadas por via da indemnização compensatória, tendo sido realizadas, no entanto, mais 14 intervenções enquadradas no financiamento do Plano de Recuperação e Resiliência (PRR). Se estas 14 intervenções tivessem sido consideradas, a meta definida teria sido ultrapassada.

3.2 Orientações específicas

As orientações específicas, não se sobrepõem à missão e atribuições, visam, isso sim, focalizar e alinhar as estratégias e objetivos do setor em função de prioridades e linhas de orientação política, pelo que complementarmente às políticas sectoriais foram definidas, nos termos da alínea b) no nº 4 do artigo 39º, orientações específicas para o OPART, E.P.E.

TNSC – Teatro Nacional de São Carlos

- i) Reforçar a relação com o território nacional, afirmando a sua identidade e missão como organismo cultural nacional;
- ii) Incrementar o Serviço Educativo, criado em 2020, e alargar competências artísticas do mesmo através de colaborações com artistas internos e em transição de carreira;
- iii) Criação do projeto LABORATÓRIO de ÓPERA com vista à promoção da Ópera dirigido a jovens recém-formados em artes performativas para uma melhor preparação vocal, musical e cénica;
- iv) Desenvolver estratégias conducentes a uma maior democratização do acesso e à plena fruição e participação ativa da comunidade (acessibilidade) recorrendo aos meios de transmissão on-line e plataformas digitais;
- v) Dar continuidade ao plano geral de intervenção para reabilitação e conservação do edifício monumento nacional e dotar os edifícios anexos de melhores condições de utilização e mais segurança;
- vi) Iniciar o projeto estratégico de inventariação, catalogação e investigação dos bens móveis culturais e artísticos (documental, fotográfico, cenográfico, adereços, sonoro, guarda-roupa e acessórios) com o título ARQUIVO - MEMÓRIA E PATRIMÓNIO DO TEATRO NACIONAL DE SÃO CARLOS.

CNB – Companhia Nacional de Bailado

- i) Reforçar a relação com o território nacional, afirmando a sua identidade e missão como organismo cultural nacional;
- ii) Desenvolver a projeção internacional e intensificar as digressões;
- iii) Reforçar o Serviço Educativo
- iv) Reestruturar e rejuvenescer o elenco artístico da CNB;
- v) Elaborar plano de promoção dentro do elenco e dar seguimento a mecanismos legais para a transição profissional para bailarinos em fim de carreira;
- vi) Reforçar a criação nacional, através da encomenda de obras a coreógrafos, músicos, cenógrafos, figurinistas e iluminadores nacionais;
- vii) Ampliar o desenvolvimento de projetos artísticos em parceria com instituições de âmbito social promovendo a acessibilidade através da democratização do acesso, da fruição e da participação da comunidade, e angariação de novos públicos;
- viii) Promover a preservação e a divulgação do acervo patrimonial: ARQUIVO: Memória e Património da CNB;
- ix) Renovar e reforçar a capacidade dos canais digitais e sua potenciação (website, redes sociais e outros canais e plataformas virtuais) bem como implementar

sistemas de *streaming* de programação, aumentando a oferta e promovendo uma maior abrangência de públicos *worldwide*;

- x) Capacitar o Teatro Camões de condições técnicas para transmissões *live* de produções de companhias internacionais congêneres.

EVC – Estúdios Victor Córdon

- i) Dotar de autonomia e de direção própria este Centro Criativo como plataforma de lançamento e consolidação de carreiras de criadores e intérpretes de forma transversal a toda a comunidade artística independente e demais;
- ii) Reforçar a relação com a comunidade artística independente de todo o país potenciando a criação artística, a experimentação transversal, o diálogo e a partilha criativa;
- iii) Reforçar a relação com escolas e estruturas nacionais e internacionais, reforçando um dos eixos estratégicos da internacionalização do OPART, E.P.E. junto de profissionais em início de carreira artística;
- iv) Promover no âmbito dos seus programas a apresentação pública de espetáculos com especial enfoque no diálogo intercultural.

Quadro de Bordo Contrato Programa 2022-24

Apresenta-se de seguida o Quadro de Bordo global do OPART, com as orientações, metas 2022-24 e a Execução em 2022

Orientações estratégicas específicas		2022-24						2022	
Objetivo	Indicador	Meta 2022	Meta 2023	Meta 2024	Meta 2025	Meta 2026	Meta 2027	Meta 2028	Execução 2022
1.1	Ciclo de vida
	
1.2	Desenvolvimento
	
	
	
	
	
2.1	Terciarização e inovação
	
	
3.1	Educação, emprego
	
	
3.2
	
	
	
	
	
	
	
	
	

Grau de cumprimento – Objetivos de Gestão do Contrato Programa 22-24

O grau de cumprimento dos Objetivos de Gestão do contrato Programa 2022-24 foi em 2022 de 146,45%.

Orientações setoriais e específicas	INDICADOR					Avaliação 2022
	Área	Âmbito	TPI	i	j	
Criação Nacional	CNB/EVC	Global	4,%	1	11	5,09%
	TNSC	Global	4,%	2	3	2,57%
Serviço (ao) Público	CNB/EVC	Global	6,%	3	325	9,01%
	TNSC	Global	3,%	4	64	3,28%
		Dos quais Lírica	2,%	5	17	2,52%
	TNSC	Dos quais Sinfónica	1,%	6	16	1,44%
		Global	9,%	7	17 500	
	TNSC	Global	6,%	8	8 500	
		Dos quais Lírica	3,%	9	3 000	
	TNSC	Dos quais Sinfónica	1,%	10	3 500	
		OPART (TNSC/CNB/EVC)	Global	4,%	11	31 000
	10% Território Nacional e Internacional	CNB/EVC	Em Itinerância	3,5%	12	13
TNSC		Em Itinerância	3,5%	13	6	1,75%
CNB/EVC		Em Itinerância	1,5%	14	8	1,59%
TNSC		Em Itinerância	1,5%	15	5	0,50%
Educar com (a) cultura	OPART (TNSC/CNB/EVC)	Espetáculos e atividades para a infância, juventude e comunidade escolar	5,%	16	35	
	OPART (TNSC/CNB/EVC)	Espetáculos e atividades para a infância, juventude e comunidade escolar	3,%	17	2 000	
		Dos quais em contexto escolar	2,%	18	1 300	
Eficiência	CNB/EVC	Teatro Camões	2,%	19	55%	2,51%
	TNSC	Lírica	1,%	20	45%	1,87%
		Sinfónica	1,%	21	60%	0,85%
	CNB/EVC	Teatro Camões	1,%	22	11%	1,27%
	TNSC	Lírica	0,5%	23	15%	0,73%
		Sinfónica	0,5%	24	9%	0,33%
	OPART (TNSC/CNB/EVC)	Global	6,%	25	1 367 757	7,06%
	OPART (TNSC/CNB/EVC)	Global	5,%	26	6%	6,94%
OPART (TNSC/CNB/EVC)	Global	6,%	27	658	9,82%	
OPART (TNSC/CNB/EVC)	Global	3,%	28	300		
De acordo com a lista anexa (*)	OPART (TNSC/CNB/EVC)	De acordo com a lista anexa (*)	3,5%	29	120	4,55%
	OPART (TNSC/CNB/EVC)	Global	1,5%	30	25	1,50%
	OPART (TNSC/CNB/EVC)	De acordo com a lista anexa (**)	6,%	31	22	3,82%
1000%			100%			146,45%

4 -Atividade de Produção Artística 2022

O Plano de Atividades de 2022 do OPART, E.P.E. foi pensado para um ano de retoma da atividade em pleno e com a esperança de tempos de normalidade para a criação artística, apresentação, participação e fruição do público.

Ainda herdeira de alguns reagendamentos de espetáculos não realizados e de compromissos anteriores, decorrentes dos anos de 2020 e 2021, a atividade do TNSC, da CNB e dos EVC foi assumidamente pensada para novos e tranquilos tempos pós pandemia.

Por um lado, o regresso à ópera encenada, suspensa entre 2020 e 2021, e o regresso aos bailados clássicos no final de 2021 com *Alice no País das Maravilhas* e em 2022 com *La Sylphide* e *Giselle*. Por outro, os projetos vocacionados para a comunidade independente carente de apoios institucionais e o reforço da criação e produção de projetos mais pequenos, educativos e pedagógicos. Os EVC foram reformulados em 2017, para desenvolver este último propósito, como um projeto próprio, autónomo da CNB. Em 2020 foi repensado o modelo criativo dos EVC e assumiu-se a sua autonomia artística – aguarda-se a alteração orgânica nos Estatutos - como Plataforma Criativa para o total cumprimento do serviço público do OPART, E.P.E.

Também foi reforçada a articulação com os Ministérios da Educação e Ministério da Cultura, no âmbito de parcerias com a Direção Geral da Educação e com o Plano Nacional das Artes, promovendo-se Residências Artísticas nas escolas, através de colaboração de artistas, músicos e bailarinos para participação nos projetos educativos nas escolas.

Foram ainda alargadas as parcerias com entidades públicas e privadas tendo em vista futuras colaborações e coproduções para o desenvolvimento de atividades artísticas e apresentação de espetáculos durante os períodos de encerramento dos teatros.

Para concretizar o Plano de Atividades 2022, o OPART, E.P.E.:

- Apresentou 558 réeitas/ atividades, das quais 164 dirigidas à comunidade escolar;
- Desenvolveu 16 produções próprias (nomeadamente as óperas *Blimunda*, *L'elisir d'amore*, Bailados clássicos *La Sylphide* e *Giselle*, dança contemporânea, *Deste Mundo e do Outro*, programa *Território V*, etc.);
- Registou 81 mil beneficiários dos seus espetáculos, o dobro de 2021;
- Realizou 21 espetáculos em itinerância;
- Realizou 7 concertos em Lisboa, fora de portas, (em Almada, no CCB e no Mosteiro dos Jerónimos), com o total de 2.756 beneficiários;

As taxas de ocupação de sala foram muito positivas em 2022, situando-se nos 84% nos espetáculos líricos e 69% no Bailado e Dança. No caso dos espetáculos sinfónicos há que continuar a trabalhar numa melhor captação de públicos para estes concertos.

Foi igualmente positiva a evolução da eficácia social no exercício (esforço público por beneficiário), que reduziu de 486 € para 239€ por beneficiário de 2021 para 2022, face ao grande incremento de beneficiários ao longo do ano.

Realizou-se por outro lado um trabalho interessante a nível da inventariação, catalogação e investigação do acervo do OPART, E.P.E., nomeadamente a nível dos figurinos e guarda-roupa (mais de 1000 unidades trabalhadas). Atividade da maior importância para preservar o património existente e para o disponibilizar online permitindo um maior e mais fácil acesso do público.

A nível da acessibilidade, foram muitas as iniciativas de responsabilidade social e promoção da igualdade, mais de 526, desde os ensaios gerais abertos à comunidade, aos ensaios gerais solidários, das aulas abertas ao público às visitas ao Teatro, das conferências às masterclasses e residências artísticas. O resultado regista um enorme acréscimo de beneficiários.

Destacamos de seguida os mapas de volume de Atividade Artística das três estruturas durante o ano.

4.1 Teatro Nacional de São Carlos

Estrutura: Teatrão											
	1	2	3	4	5	6	7	8	9	10	
Concerto Câmara - Salão Nobre e Foyer	0										
Concerto - Pedro Meiriz -		1							1	1	Reservado para 29 Mar.
Concerto Famílias "Música e Poema" - Salão Nobre	1				1						
Concerto 300 Caminhos - Salão Nobre		1									
Conc. Música de Câmara - Inês Lima - Salão Nobre								1			
Concerto Coral - Braços	1									1	Reservado para 12 Fev.
Concerto Coral Sinfónico											
Concerto Coral Sinfónico - Ana Novo	1									1	
Concerto Coral Sinfónico - Ana Novo - Almeida	1									1	
Concerto Coral Sinfónico CCB		1								1	
Concerto Coral Sinfónico - Almeida					1					1	
Concerto Coral Sinfónico - Varill - Música De Raquel					2					2	
Concerto Coral Sinfónico - Caldas de Rainho					1					1	
Concerto Coral Sinfónico - Braços - CCB					1					1	
Concerto Coral Sinfónico - Natal - Almeida									1	1	
Concerto Sinfónico											
Concerto Sinfónico CCB	1									1	
Concerto Sinfónico Sala Princ.	1									1	
Concerto Sinfónico - Luis Freitas Branco - CCB					1					1	
Conc. Sinfónico - Stravinsky - CCB							1			1	
Conc. Sinfónico - Schubert - Teatro Carriças								1		1	
Conc. Sinfónico - César Franck - CCB									1	1	
Conc. Coral Sinfónico - Mosteiro dos Jerónimos									1	1	
Concerto Sinfónico - Natal - Teatro Carriças									1	1	
Outras iniciativas TNSC											
Concerto SPUNCH	1									1	
Concerto de Cordas - Teatro Rosa Mota II			1							1	
Festival Crisócoro III	1									1	
Evento Colégio Métemo					1					1	
Conc. Linceiros Vasco Barbosa								1		1	
Visita Encenada - Análise Aplicada	1	1	1	1	1	1	1	1	2	3	32
Ita ao Teatro											
La Bohème										6	1 Niche Solidário-Uclésia
Festa					3					3	
Anima Chale						1				3	
L'Éclair d'Amore								4		4	
Missa									1	3	

4.2 Companhia Nacional de Bailado

Entidade/Atividade	maio	junho	julho	agosto	setembro	outubro	novembro	dezembro	Total Geral
Dança Clássica									
Opera Brasileira - Porto + Cia Baila + Fôcos de Luz para	3				2				5
Symphonies for Strings/Petit		4	3						7
La Sylphide			2	6					8
Operas - Teatro do Estado								13	13
Ciella - Alameda								2	2
Dança Contemporânea									
Flamenco Dance - 4ª Captação - Alameda	3								3
Baila - Comp. Olga Porto	3								3
Flamenco Dance - 4ª Captação - Boate		2							2
Incêndio - Comp. Olga Porto				2					2
Solo Mundo e do Outro					3				3
Nuestros Recuerdos					5				5
Solo Mundo e do Outro - CD							2		2
30 Anos de Baila - Porto								4	4
PAJ - Projeto Pedagógico - PAD									
ENCANTAMENTO			3	4	4			3	14
Atas PÁJOS	1			1	2	1	1		7
Molendões	3	10	1	11	16	10			51
Teatro Aberto	1	1	1	1	1	1			6
Ateliê de Dança			4	3	2				9
Ateliê de Dança - Molendões - Alameda/Teatro/Estúdio			4						4
Ateliê de Dança - Molendões - CD			1						1
Dança com R							1	1	1
Outros									
Solo Petit	1								1
Apresentação 2020 - Comp. Porto Bailado Contemporâneo	2								2
Resata Foco: Momentos das Sertes				2					2
Evento Molendões - Ex. Siqueira Campos					1				1
Evento Escola Dança Flamenco, Molendões					1				1
Ateliê de Dança Interdisciplinar Região Sul							1		1
Evento PAJOS							2		2
World Ballet Day - Molendões							1		1
Exposição Imagens da Vida e Obra de Victor Hugo Heróides								14	14

4.3 Estúdios Victor Córdon

Entidade/Atividade	janeiro	fevereiro	março	abril	maio	junho	julho	agosto	setembro	outubro	novembro	dezembro	Total Geral
Jovens Compositores	1												1
Território V	1												1
Kick Off									1				1
TREINO Formadores - Wim Vandekeybus			1										1
EM TRÂNSITO			1								2		3
Identidade Profissional em Transição						16							16
CICLO DE CONVERSAS - Uma Coleção para Amanhã							10						10
Lançamento de Livro											1	1	2
CORPO DO SOM											1		1
ITINERÁRIOS											1		1

4.4 Millennium Festival ao Largo 2022 (FAL)

FAL 2022 - 14ª Edição	Sessões
Concerto Barroco + Passo Contínuo + Snow	
Território IV	
Canção - Lara Martins	
Banda Sinfónica Portuguesa	
Coro do TNSC e OSP	
Carmina Burana - Coro do TNSC e OSP	

A 14ª edição do Millennium Festival ao Largo, no largo de São Carlos, voltou em força ao centro da cidade, sem qualquer constrangimento.

Para além dos corpos artísticos do TNSC e da CNB, os Estúdios Victor Córdon tiveram novamente uma participação muito ativa neste festival, com duas sessões do projeto *Território V*, completamente esgotadas e com forte participação de jovens e famílias.

No total o número de espetadores desta 14ª edição do Festival foi de 12.000, quatro vezes mais espetadores do que em 2021.

4.5 Programação ONLINE

A crise sanitária que vivemos nos últimos dois anos obrigou o OPART, E.P.E. a redefinir a sua programação artística, de modo a evitar a suspensão total da sua atividade. Durante este período reinventámo-nos e em 2022, apesar de vivermos um ano de normalidade, mantivemos a nossa atividade on-line, apesar de menor intensidade, uma vez que esta nos permite chegar a mais públicos dando a conhecer aquilo que fazemos e a nossa história.

Assim, e durante o ano de 2022, mantivemos e reforçámos a programação on-line com atividades em áreas do serviço educativo, o Millennium Festival ao Largo, a Temporada Cruzada Portugal-França. Das atividades realizadas em 2022 destacamos:

2ª temporada da série ABC...Compositores! Esta série, criada em 2021, dá-nos a conhecer a vida e obra de alguns compositores e, paralelamente, visa inspirar os jovens compositores a concorrerem ao Prémio Incentivo à Criação, com uma composição original, escrita para a Orquestra Sinfónica Portuguesa e para o Coro do Teatro Nacional de São Carlos. É uma série apresentada por três gerações de músicos e o programa convoca os profissionais do Teatro Nacional de São Carlos e alunos das mais variadas escolas de música de todo o país. Um projeto vocacionado para jovens músicos, compositores e todos os que partilham o gosto

pela música. Os episódios da 2ª série, difundidos em 2022, foram integrados nos objetivos do plano de ação do OPART, E.P.E. para a igualdade de género e não discriminação e abordou, de forma paritária, a vida e obra de três compositoras e três compositores tendo sido transmitida entre os meses de março e dezembro, nas páginas de Youtube, Facebook e Instagram do TNSC. Os episódios produzidos e emitidos foram dedicados a Ana Seara, Manuei de Falla, Alma Mahler, Piotr Ilitch Tchaikovski, Clara Schumann e Georges Bizet.

O **Triângulo** é uma série *online* de cinco episódios baseados na relação cultural triangular entre Portugal, França e o Teatro Nacional de São Carlos, tendo como ponto de partida a vida e obra de músicos e artistas portugueses e franceses.

O projeto, coproduzido com o Plano Nacional das Artes e integrado na Temporada Cruzada Portugal-França 2022, visa a promoção da música clássica e da cultura luso-francesa, bem como a divulgação das relações luso-francesas no quadro da história do Teatro Nacional de São Carlos. A série online foi exibida semanalmente, durante o mês de maio, com episódios dedicados a Camille Saint-Saëns (compositor), Augusto Machado (compositor), Pedro de Freitas Branco (maestro), Amália Rodrigues (fadista), e José Saramago (escritor). Direcionada para o público juvenil, *O triângulo* foi difundida nas páginas de Youtube, Facebook e Instagram do TNSC.

Assinalámos também, no dia 5 de maio, o Dia Mundial da Língua Portuguesa, com a produção e apresentação de um vídeo onde Irene Lima, Violoncelista da Orquestra Sinfónica Portuguesa, lê um excerto de *As intermitências da Morte*, de José Saramago e relembra o lançamento internacional da obra, ocorrido no dia 11 de novembro de 2005, no Teatro Nacional de São Carlos.

No âmbito do Millennium Festival ao Largo, foram transmitidos na página do Youtube do TNSC os espetáculos, programados pela Diretora Artística do TNSC, apresentados dos dias 19, 20, 22, 23, 29 e 30, nomeadamente *Canção*, projeto de Lara Martins, o concerto da Banda Sinfónica Portuguesa e os espetáculos do Coro do Teatro Nacional de São Carlos e da Orquestra Sinfónica Portuguesa

Foi ainda apresentado o filme *Os misteriosos bastidores de São Carlos*, uma coprodução do OPART, E.P.E. e da Direção Geral dos Estabelecimentos Escolares.

Destacamos ainda o programa *Uma Coleção para Amanhã*, um ciclo de dez conversas, conduzidas por Cristina Peres, jornalista e ex-crítica de artes performativas, e com realização de João Afonso Vaz, jovem realizador português, transmitidas no canal Youtube dos Estúdios Victor Córdon.

Um convidado. Um tema. Uma conversa que viaja até onde a dança chegar

Sem limites de tempo ou espaço. Em 2022, realizou-se a 2ª edição deste programa que dedica 10 conversas à cena da dança em Moçambique. Um programa realizado em parceria com o Camões - Centro Cultural Português em Maputo, com o apoio institucional do Camões, I.P. e o apoio no *décor* pela Around the Tree. Esta Coleção integra Quito Tembe, Maria Helena Pinto, Panaibra Canda, Edna Jaime, Pak Ndjamena, Ídio Chichava, Horácio Macuácuá, Mariana Tembe, Edivaldo Ernesto e Yuck Mirand.

Por último o **Dia Mundial da Criança no Teatro Nacional de São Carlos**, que se realizou no Foyer, com a presença de duas turmas de alunos do ensino básico e que teve uma transmissão live streaming para todas as escolas do primeiro e segundo ciclo. A celebração deste dia é uma parceria entre o OPART, o Plano Nacional das Artes (PNA) e a Direção Geral dos Estabelecimentos Escolares.

5. Cumprimento das Orientações Legais

5.1 Performance financeira económico-financeira 2022 versus PAO 22

Indicadores	PAO 2022	Executado 2022	Desvio (+/-)	Observações/medidas
Resultado Líquido	305 209	1 692 694	1 387 485	A não desativação de verbas e aumento da receita provocou este aumento nos resultados
EBITDA	750 041	2 410 062	1 660 020	A não desativação de verbas e aumento da receita provocou este aumento nos resultados
Resultado Operacional ¹⁾ (EBIT)	386 341	2 222 193	1 835 851	A não desativação de verbas e aumento da receita provocou este aumento nos resultados
Volume de Negócios ²⁾	996 893	1 323 268	326 375	Aumento da receita própria fruto do aumento de espectadores
Endividamento	0	0	0	
Dívida Financeira Líquida ³⁾ /EBITDA	0,00%	0,00%	0,00%	

1) Resultado operacional líquido de provisões, imparidades e correções de justo valor.

2) Detalhar e quantificar nas observações sempre que outras parcelas, para além de vendas e serviços prestados, são consideradas no cálculo do VN.

3) Por dívida financeira líquida entende-se o valor do endividamento reduzido das disponibilidades.

5.2 EPNF – Cumprimento das orientações legais – Quadro Resumo

Informação a constar no Site do SEE	Divulgação		Comentários
	S/N/N.A.	Data Atualização	
Estatutos	S	abr-07	mantém-se o DL 160 2007 de 27.04
Caracterização da Empresa	S	2010	
Função de tutela e acionista	S		
Modelo de Governo / Membros dos Órgãos Sociais			
- Identificação dos órgãos sociais	S	2022	
- Estatuto Remuneratório Fixado	S	2022	
- Divulgação das remunerações auferidas pelos Órgãos Sociais	S	2022	
- Identificação das funções e responsabilidades dos membros do Conselho de Administração	S	2022	
- Apresentação das sínteses curriculares dos membros dos órgãos	S	2022	
Esforço Financeiro Público	S	2022	
Ficha Síntese	S	2022	Em revisão
Informação Financeira histórica e atual	S	2022	Em revisão
Princípios de Bom Governo			
- Regulamentos internos e externos a que a empresa está sujeita	S	2018	Novo Regulamento interno homologado em 08/05/2018
- Transações relevantes com entidades relacionadas	N.A.		
- Outras transações	N.A.		
- Análise da sustentabilidade da empresa nos domínios:			
Económico	S	2021	
Social	S	2021	
Ambiental	S	2021	
- Avaliação do Cumprimento dos Princípios do Bom Governo	S	2021	
- Código de ética	S	2021	

Cumprimento das Orientações Legais - 2022	Cumprimento S/N/N.A.	Quantificação/Identificação	Justificação / Referência ao ponto do Relatório
Objetivos de Gestão			
Objetivo de gestão ...⁴⁰			
Criação Nacional	S		114%
Serviço Público (número de beneficiários)	S		243%
Território Nacional (afiliações)	S		100%
Educar com cultura	S		330%
Eficiência	S		129%
Preservar e difundir o acervo patrimonial	S		350%
Democratização e acessibilidade	S		115%
Programa de conservação preventiva e restauro	N		Com a entrada do PRR 64% algumas intervenções foram desviadas para esse projeto
Metas a atingir constantes no PAO 2022			
Investimento	S	107 % de cumprimento	
Nível de endividamento	N.A.		
Grau de exceção do orçamento carregado no SING/SOE	S	94 % de cumprimento	
Gestão do Risco Financeiro	N.A.		
Limites de Crescimento do Endividamento	N.A.		
Evolução de PMP a fornecedores	S	15 dias	
Divulgação dos Atrazos nos Pagamentos ("Arrears")	N.A.		
Recomendações do admoesta na última aprovação de contas			
Proceder ao inventário dos bens móveis culturais	N		Apesar de haver registo informático a falta de RH não permite fazer um levantamento exaustivo das existências
Reservas emitidas na última CLC			
Reserva ...	N/A		
Remunerações/honorários			
CA - reduções remuneratórias vigentes em 2022 (se aplicável)	S		9.491 €
Fiscalização (CF/ROD/FIJ) - reduções remuneratórias vigentes em 2022 (se aplicável)	S	5%	
Auditor Externo - redução remuneratória vigentes em 2022 (se aplicável)	N.A.		
EGP - artigo 32º e 33.º do EGP			
Não utilização de cartões de crédito	S		
Não reembolso de despesas de representação pessoal	S		
Valor máximo das despesas associadas a comunicações	S		
Valor máximo de combustível e portagens afeto mensalmente às viaturas de serviço	S		
Despesas não documentadas ou confidenciais n.º 2 do artigo 16º do RJSPE e artigo 11.º do EGP			
Proibição de realização de despesas não documentadas ou confidenciais	S		

Cumprimento das Orientações Legais - 2022	Cumprimento S/N/N.A.	Quantificação/Identificação	Justificação / Referência ao ponto do Relatório
Promoção da igualdade salarial entre mulheres e homens - n.º 2 da RCM n.º 12/2014			
Elaboração e divulgação do relatório sobre as remunerações pagas a mulheres e homens	S	Ver capítulo de Recursos Humanos no R&C 2022	
Elaboração e divulgação de relatório anual sobre prevenção de corrupção	S	https://basc.pt/	
Contratação Pública			
Aplicação das Normas de contratação pública pela empresa	S	Aplicado o CCP	
Aplicação das normas de contratação pública pelas participadas	N.A.	Não existem empresas participadas	
Contratos submetidos a visto prévio do TC	N.A.	Faca ao valor nenhum contrato celebrado foi sujeito a validação do TC	
Adesão ao Sistema Nacional de Compras Públicas	S	Em alguns procedimentos	
Gastos Operacionais das Empresas Públicas	S	Quadro preenchido no R&C	
Princípio da Unidade de Tesouraria de Estado (artigo 28.º do DL 153/2015)			
Disponibilidades e aplicações centralizadas no IGCP	S	100%	
Disponibilidades e aplicações na Banca Comercial	N	0	
Juros auferidos em incumprimento da UTE e entregues em Receita do Estado	N.A.		
Auditorias do Tribunal de Contas ^(a)	N.A.	Não se verificaram auditorias do TC	
Recomendação 1			
Recomendação 2			
Etc.			
Elaboração de Plano para a igualdade conforme determina o art.º 7.º da Lei 62/2017, de 1. de agosto	S	https://tmscpt/storage/2021/12/OPART-PLANO-PARA-A-IGUALDADE-DE-GENERO-E-NAO-DISCRIMINACAO.pdf	
Apresentação da demonstração não financeira	N.A.		Não obrigatório face ao nº de trabalhadores

(a) Indicar cada objetivo de gestão da empresa.

(b) Deverão ser indicadas também recomendações resultantes de auditorias transversais ao sector de atividade e/ou SEE.

5.3 Objetivos de Gestão e Plano e Atividades 2022

Aos objetivos de gestão está inerente a proposta apresentada no Plano de Atividades para 2022, expondo um projeto artístico sólido e coerente e de qualidade, apoiado na nossa missão e serviço público, como apresentado nas Linhas Estratégicas e Objetivos.

O grau de cumprimento dos Objetivos de Gestão do contrato Programa 22-24 foi em 2022 de 146,45%.

5.4 Gestão do Risco Financeiro e Limite de crescimento do endividamento

Gestão do Risco Financeiro

Anos	2022	2021	2020	2019	2018
Encargos Financeiros (€)	0,0	0,0	0,0	0,0	0,0
Taxa Média de Financiamento (%)					

Limite de crescimento do endividamento

Variação do Endividamento (execução)	Valores (€)	
	Ano t	Ano t-1
Financiamento Remunerado (Corrente e Não Corrente)	0,00	935.890,5
Capital Social/Capital Estatutário	4.935.890,50	4.000.000,00
Novos Investimentos no ano t (com expressão material)	0,00	-
VARIAÇÃO DO ENDIVIDAMENTO		

O Orçamento de Despesas com Pessoal para 2013, cumprindo o previsto na LOE 2013 e diretrizes superiores para a elaboração do orçamento de Pessoal, não contemplava o pagamento de subsídio de férias, medida esta, entretanto, considerada inconstitucional por Acórdão do Tribunal Constitucional, pelo que o OPART, E.P.E. estava perante uma insuficiência de Tesouraria.

Foi celebrado um empréstimo de médio e longo prazo, entre o Estado Português e o OPART, E.P.E. no montante de 900.000€, outorgado em 2013, e com o objetivo de fazer face a despesas correntes inadiáveis, resultantes de acréscimo de custos com remunerações que decorreram do referido Acórdão.

Em informação n.º 1569/2013 de 9 de dezembro, a Direção-Geral do Tesouro e Finanças (DGTF) salientou que o empréstimo teria de ser a médio e longo prazo, uma vez que não seria possível à empresa reembolsar o valor até final de 2013.

O prazo de reembolso deste empréstimo sofreu diversos alargamentos desde 2013, por manifesta impossibilidade do OPART, E.P.E. em fazer face a este pagamento.

Assim, em 2016, encontrando-se o OPART, E.P.E. em falência técnica, como resultado do acumular de prejuízos em vários exercícios e que conduziram à deterioração dos capitais próprios - situação que foi sendo reportada em sucessivos pareceres e relatórios, nomeadamente na Certificação de Contas do exercício de 2015, pelo Fiscal Único - foi proposto, em agosto de 2016, um aumento de Capital faseado em 3 anos de 1.000.000 €

por ano, num total de 3.000.000€, de acordo com o art.º 35.º do Código das Sociedades Comerciais.

Os encargos financeiros identificados não incluem a especialização dos juros do empréstimo de 900.000€ obtido junto da DGTf. Esses juros ascendiam em 31 de dezembro de 2016 a 35.890,50€.

Em 14 de junho de 2017, através de despacho conjunto, foi aceite considerar-se o empréstimo mais encargos, no valor total de 935.890,50 €, como aumento de capital.

Contudo, o OPART, E.P.E. aguardava ainda a aprovação do Relatório e Contas de 2017, 2018 e 2019 para poder obter o necessário parecer do ROC nomeado para o efeito, e fazer a alteração dos Estatutos e o registo do aumento de capital. Sem as contas aprovadas e registadas, não era possível registar o aumento de capital na Conservatória de Registo Comercial. Esta situação foi referida nos diversos relatórios do FU e do Conselho de Administração.

Durante a elaboração do Relatório e Contas de 2021, foi emitido o despacho conjunto do Ministério das Finanças e Ministério da Cultura que aprovou os Relatórios e Contas de 2017, 2018 e 2019.

Durante o ano 2022 o OPART, E.P.E. conseguiu registar na Conservatória de Registo Comercial o aumento do Capital Estatutário por conversão de créditos passando neste momento a ter um Capital no montante de 4.935.890,50€.

5.5 Prazo Médio de Pagamento (PMP) a Fornecedores e pagamentos em atraso

PMP	2022		2021		Variação 22/21	
	Valor	%	Valor	%	Valor	%
Prazo (dias)	15		10		5	50,0%

Dívidas Vencidas	Valor das dívidas vencidas de acordo com o art. 1.º DL 65-A/2011 (€)					
	Valor (€)	0-90 dias	90-120 dias	120-240 dias	240-360 dias	> 360 dias
Aq. de Bens e Serviços	4.683,84					
Aq. de Capital	0,00					
Total	4.683,84					

O cálculo do PMP é baseado na fórmula estabelecida no Despacho do Gabinete do Ministro das Finanças e da Administração Pública n.º 9870/2009, publicado no Diário da República, n.º 71, 2.ª série, de 13 de abril de 2009. Como tal o resultado é uma média ao longo dos 4 trimestres. Havendo um trimestre em que o valor em dívida seja maior porque houve mais aquisições no mesmo fez com que a média subisse 5 dias face a 2021, em que houve menos despesa.

No entanto, o PMP é inferior a 30 dias, sendo este o objetivo do OPART, EPE.

5.6 Recomendações do Acionista – Resultados obtidos

Em 2015, foram aprovados os Relatórios e Contas de 2013 e 2014. Em 2019 foram aprovados os Relatório e Contas de 2015 e 2016. Já no ano de 2022 foram aprovados os Relatórios e Contas de 2017, 2018 e 2019.

Contudo, relativamente às recomendações efetuadas, em sede da aprovação, continua a não ser possível cumprir a recomendação de levantamento e catalogação do património, dado que só depois de terminado o inventário, que está em curso, será possível realizar a sua avaliação. A implementação de um sistema de controlo interno que assegure a fiabilidade dos registos contabilísticos dos bens móveis culturais está em curso, mas ainda não foi possível registá-la neste exercício.

Está previsto ter uma listagem com numeração e identificação dos bens no final de 2023 e terminar o registo inventariado de acervos e sua avaliação no final de 2024. Está a ser possível levar a cabo em parceria com a Universidade Nova de Lisboa. Foi esta a solução encontrada para a melhor resolução desta recomendação.

5.7 Remunerações

Foram aplicadas as orientações relativas às remunerações vigentes em 2022, quer quanto aos Órgãos Sociais e Fiscal Único, quer quanto aos restantes trabalhadores

Conselho de Administração

Mandato (Início - Fim)	Cargo	Nome	Designação		OPMLD ou Opção pelo Método dos Salários 3 anos (2)			Indicação do número total de mandatos	
			Forma (1)	Data	Sim/Não	Entidade de Origem	Entidade Pagadora (1/3)		Identificação da data de autorização e Forma
13/12/2009 - 30/09/2012	Presidente	Maria da Conceição Alves Amaral	RCM n.º 1384/2009	13/12/2009	N.A.	-	-	-	1
04/09/2009 - 30/09/2012	Vogal	Alexandre Miguel da Costa Mendes da Silva Santos	RCM n.º 1384/2009	04/09/2009	N.A.	-	-	-	1
04/09/2009 - 03/04/2012	Vogal	Ana de Medeiros Haré Victorino d'Almeida	RCM n.º 1084/2009	04/09/2009	Não	E.A.M.C.N.	-	-	1
29/09/2012 - 31/12/2012	Presidente	Maria da Conceição Alves Amaral	Despacho n.º 12861/2012	14/10/2012	N.A.	-	-	-	2
29/09/2012 - 31/12/2012	Vogal	Sofia de Bethencourt de Sousa e Meneses Tomás de Castro	Despacho n.º 12861/2012	14/10/2012	N.A.	-	-	-	1
29/09/2012 - 31/12/2012	Vogal	Rui David Fernandes Morais	Despacho n.º 12861/2012	14/10/2012	N.A.	-	-	-	1

(1) Indicar Resolução (R) ou Decreto (D) (Despacho D)

(2) Opção Pelo Remunerar do Lugar de Origem ou opção pelo método dos Salários 3 anos - prevista nos n.ºs 8 e 9 do artigo 28.º da EEP; Indicar entidade pagadora (O-Origem/D-Destino)

Membro do CA (Nome)	Remuneração Anual (€)				
	Fixa (1)	Variável (2)	Valor Bruto (3)=(1)+(2)	Reduções Remuneratórias (4)	Valor Bruto Final (5) = (3)-(4)
Maria da Conceição Alves Amaral	86.070,16	-	86.070,16	4.303,46	81.766,70
Ana de Medeiros Haré Victorino d'Almeida	20.368,69	-	20.368,69	952,27	19.416,42
Alexandre Miguel da Costa Mendes da Silva	52.746,36	-	52.746,36	2.387,99	50.358,37
Sofia de Bethencourt de Sousa e Meneses Tomás	18.471,28	-	18.471,28	923,58	17.547,70
Rui David Fernandes Morais	18.471,28	-	18.471,28	923,58	17.547,70
	196.127,77		196.127,77	9.490,88	186.636,89

(1) O valor da remuneração fixa corresponde ao vencimento+despesas de representação (sem reduções).

(2) Prémios de Gestão.

(4) Redução prevista no artigo 12.º da Lei n.º 12-A/2010, de 30 de Junho.

Membro do CA [nome]	Acumulação de Funções			
	Entidade	Função	Regime	Identificação da data da autorização e forma
Ana de Medeiros Haré Victorino d'Almeida	identificar E.A.M.C.N	[identificar] Docente	[Público / Privado] Público	AG/DUE/D

Membro do CA (Nome)	EGP			
	Fixado [S/N]	Classificação [A/B/C]	Remuneração mensal bruta (€)	
			Vencimento mensal	Despesas Representação
Maria da Conceição Alves Amaral	S	C	4.578,20	1.831,28
Ana de Medeiros Harlé Victorino d'Almeida	S	C	3.662,50	1.465,02
Alexandre Miguel da Costa Mendes da Silva Santos	S	C	3.662,50	1.465,02
Sofia de Bethencourt de Sousa e Meneses Tomás da Costa	S	C	3.662,50	1.465,02
Rui David Fernandes Morais	S	C	3.662,50	1.465,02

Membro do CA (Nome)	Benefícios Sociais (€)							
	Subsídio de Refeição		Regime de Proteção Social		Encargo Anual	Encargo Anual	Outros	
	Valor / Dia	Montante pago Ano	Identificar	Encargo Anual			Identificar	Valor
Maria da Conceição Alves Amaral	5,05 5,20	1.285,70	Seg. Social	19.430,93				
Ana de Medeiros Harlé Victorino d'Almeida	5,05	318,15	C.G.A.	4.864,70				
Alexandre Miguel da Costa Mendes da Silva Santos	5,05	888,98	Seg. Social	12.801,42				
Sofia de Bethencourt de Sousa e Meneses Tomás da Costa	5,05 5,20	361,85	Seg. Social	4.170,97				
Rui David Fernandes Morais	5,05 5,20	361,85	Seg. Social	4.170,97				
		3.175,83		43.238,99	8,00	8,00		0,00

* O valor/dia de 5,05€ foi praticado entre 01/01/2022 e 30/09/2022, e o valor/dia de 5,20€ foi praticado entre 01/10/2022 e 31/12/2022

5.8 Fiscalizações

Fiscal Único

Mandato (Início - Fim)	Cargo	Identificação SROC/ROC			Designação	Data do Contrato	Nº de anos de funções exercidas no grupo	Nº de anos de funções exercidas na sociedade
		Nome	Nº de inscrição na OROC	Nº Registo na CMVM				
2019-2021	Fiscal Único	Dr. João Amaro Santos Cipriano (João Cipriano & Associados Lda)	631	20160277	Despacho Conjunto dois membros de Governo responsáveis pelas áreas das Despesas Conjuntas	14-08-2019		3
2019-2021	Suplente	Dra. Andreia Sofia Sena Barreira (João Cipriano & Associados Lda)	1739	20161349	Despacho Conjunto dois membros de Governo responsável pelas áreas das	14-08-2019		3

Nota: Deve ser identificada o efetivo (SROC e ROC) e suplente (SROC e ROC)
(1) Indicar AG/DUE/Despacho (D).

Durante o ano de 2019 foi nomeado o novo fiscal único (FU), João Cipriano representado pela João Cipriano & Associados, SROC, Lda.

O OPART, E.P.E. apenas teve conhecimento desta nomeação no mês de novembro de 2019, embora o despacho tivesse data de agosto de 2019.

Este mantém-se em funções, tendo o mandato terminado em 2021. Deve a DGTF iniciar processo para renomeação ou nomeação de novo Fiscal Único.

Nome Auditor Externo	Valor Anual do Contrato de Prestação de Serviços - 2022 (€)			Identificação do Serviço	Valor Anual de Serviços Adicionais - 2022 (€)		
	Valor 1 *	Reduções 2	Valor Final 3 = 1 - 2		Valor 1	Reduções 2	Valor Final 3 = 1 - 2
João Cipriano Associados	21.285,84		21.285,84				

Não foram atribuídos aos Órgãos Sociais, prémios de gestão, nos termos do art.º 41.º da Lei n.º 82-B/2014, de 31 de dezembro e art.º 19.º da LOE 2017.

Disposto nos artigos 32.º (utilização de cartões de crédito e comunicações) e 33.º (utilização de viaturas) do Estatuto dos Gestores Públicos

No que diz respeito à aplicação do disposto no art.º 32.º do Decreto-Lei n.º 8/2012, de 18 de janeiro, do Estatuto do Gestor Público, não foram utilizados cartões de crédito nem outros instrumentos de pagamento tendo por objeto a realização de despesas ao serviço da empresa, e não houve lugar a reembolsos de quaisquer despesas que caíam no âmbito do conceito de despesas de representação pessoal.

O valor máximo das despesas associadas a comunicações manteve-se de acordo com o Despacho n.º 14751/2014, publicado no Diário da República, 2.ª série, N.º 236 de 5 de dezembro de 2014, não podendo exceder 80,00€ e onde se inclui o telefone móvel, o telefone domiciliário e a internet.

Membro do CA (Nome)	Plafond Mensal Definido	Gastos com Comunicações(€)	
		Valor Anual	Observações
Maria da Conceição Alves Amarel	80,00	0	Sem número de telemóvel profissional atribuído por opção
Ana de Medeiros Harlé Victorino d'Almeida	80,00	0	Sem número de telemóvel profissional atribuído por opção
Alexandre Miguel da Costa Mendes da Silva Santos	80,00	619,21	
Sofia de Bethencourt de Sousa e Meneses Tomás da Costa	80,00	121,27	
Rui David Fernandes Morais	80,00	0	Sem número de telemóvel profissional atribuído por opção
		740,48	

5.9 Frota automóvel

O OPART, E.P.E. não dispõe de viaturas próprias. Durante o ano de 2022 foram alugadas duas viaturas para fazer face a deslocações necessárias de qualquer trabalhador por motivo profissional. As referidas viaturas não estavam afetas especificamente a nenhum colaborador, seja trabalhador ou membro do Conselho de Administração, não foram utilizadas para uso pessoal e não representaram um benefício ou regalia que se traduza numa vantagem acrescida ao rendimento.

Membro do CA (Nome)	Viatura atribuída	Celebração do contrato	Valor da referência de viatura	Encargos com Viaturas			Valor da Renda Mensal	Gasto Anual com Rendas	Prestações Contratuais Remanescentes
				Modalidade (1)	Ano início	Ano Térmo			
	[S/N]	[S/N]	[€]	[Identificar]			[€]	[€]	[N/A]
Maria de Conceição Alves Amaral	N								
Ana da Medeiros Haró Victorino d'Almeida	N								
Alexandre Miguel da Costa Mendes da Silva Santos	N								
Sofia da Bethencourt de Sousa e Menezes Tomás da Costa	N								
Rui David Fernandes Morais	N								

(1) aquisição; ALD; Leasing ou outra

Membro do CA (Nome)	Deslocações em Serviço	Gastos anuais associados a Deslocações em Serviço (€)			Gasto total com viagens (€)
		Custo com Alojamento	Ajudas de custo	Otras Identificar Valor	
Maria de Conceição Alves Amaral	298,00	0,00	437,84	0,00	735,84
Ana da Medeiros Haró Victorino d'Almeida	0,00	0,00	0,00	0,00	0,00
Alexandre Miguel da Costa Mendes da Silva Santos	0,00	0,00	0,00	0,00	0,00
Sofia da Bethencourt de Sousa e Menezes Tomás da Costa	64,00	60,00	0,00	0,00	124,00
Rui David Fernandes Morais	0,00	0,00	0,00	0,00	0,00
					859,84

Apesar de não haver viaturas afetas a nenhum colaborador ou órgão social apresentam-se as seguintes despesas com a frota existente:

	2022	2021	Var. 2022/2021	
	Execução	Execução	Valor	%
Gastos com a frota automóvel (€)	17.680,81	14.284,89	3.395,92	24%
reparações	0,00	0,00	0,00	0%
combustíveis	3.241,43	2.224,02	1.017,41	46%
seguros	0,00	0,00	0,00	0%
alugueros de viaturas ligeiras de passageiros	14.130,38	11.811,47	2.318,91	20%
portagens	208,40	118,45	89,95	76%
lavagens	30,00	79,00	-49,00	-62%
estacionamento	70,60	61,95	8,65	14%
LC	0,00	0,00	0,00	0%
N.º de Veículos	2	2	0	0%

Em 2022 o gasto com viaturas foi maioritariamente com o aluguer das mesmas e respetivo combustível, de modo a fazer face às necessidades de deslocação de qualquer colaborador e material e equipamentos no âmbito das suas funções. O aumento registado com os alugueres face a 2021 prende-se com o facto de que em 2021 os teatros estiveram sem atividade durante vários meses pelo que não foi necessário o aluguer de viaturas.

5.10 Despesas não documentadas ou confidenciais

Não são realizadas quaisquer despesas não documentadas ou confidenciais.

5.11 Promoção da igualdade salarial entre homens e mulheres (medida 2 da RCM 18/2014)

Não existem diferenças injustificadas nas remunerações pagas a homens e mulheres. Todos os anos é elaborado o Balanço Social que consta nos Relatórios e Contas.

A igualdade de tratamento e de oportunidades entre homens e mulheres é um dos princípios pelo qual o OPART, E.P.E. se rege nas suas linhas de atuação gestionária e pelo qual tem pautado a sua atuação na política de gestão de recursos humanos.

5.12 Plano de Gestão de Riscos de Corrupção e Infrações Conexas

Desde dezembro de 2009, que se encontrava implementado o Plano de Prevenção de Riscos de Corrupção e Infrações Conexas do OPART, E.P.E. que prevê e descreve o sistema de controlo de riscos relevantes para a empresa.

Em 2013 foi elaborado o respetivo relatório anual sobre a execução do Plano de Prevenção de Riscos de Corrupção. Nos anos seguintes não foi elaborado o relatório de acompanhamento, devido às alterações sucessivas nos Órgãos Sociais de Gestão, bem como na ausência de recursos técnicos e humanos, qualificados.

Em dezembro de 2021 o Plano de Prevenção de Riscos de Corrupção e Infrações Conexas foi revisto e editado um novo documento que foi divulgado e publicado no site do OPART.

O Relatório de execução deste Plano em 2022 encontra-se no site do OPART/
<https://tnsc.pt//>

5.13 Contratação Pública

Dando cumprimento ao estipulado no Código de Contratação Pública, o OPART, E.P.E. recorre à utilização de meios eletrónicos e de transmissão de dados, contribuindo para uma simplificação e desmaterialização dos processos aquisitivos. É utilizada uma plataforma eletrónica de aquisição de bens e serviços e empreitadas. Tendo em vista a aplicação das normas relativas à contratação pública, o OPART, E.P.E. tem na sua estrutura organizativa um setor destinado a centralizar todas as aquisições de bens e serviços.

Os procedimentos e formulários são atualizados sempre que alterações legislativas assim o obriguem. Com o Software ERP implementado em 2018, os procedimentos de aquisição são geridos e controlados de forma responsável e fiável.

Não foram realizados procedimentos que obrigassem a fiscalização e visto prévio do Tribunal de Contas

5.14 Adesão ao Sistema Nacional de Compras Públicas

A adesão ao Sistema Nacional de Compras Públicas é um instrumento de que o OPART, E.P.E. dispõe, de modo a aderir a acordos de quadro que possam ser mais vantajosos para a instituição. Em 2019 aderiu-se ao acordo de quadro para os serviços de limpeza, que esteve em vigor até 2022.

5.15 Medidas de Redução de Gastos Operacionais

Destacamos em 2022 o libertar de um EBITDA (Resultado Operacional, antes de Juros, Impostos, Depreciações e Amortizações) muito superior a 2021 (+15%) e sobretudo face ao orçamentado em 2022 (+220%), fruto de um forte aumento da receita no exercício (+80% de receita própria, bilheteira).

Foi um ano de retorno pleno à atividade artística, com repertório atraente e taxas de ocupação de sala elevadas, após um 2021 ainda condicionado pela crise pandémica. A eficácia social evoluiu muito positivamente (investimento por beneficiário passou de 658 para 239€). Não se realizou, por outro lado todo o gasto previsto associado a esta fonte de financiamento (também dada a cativação). Rentabilizou-se de forma mais eficiente o

investimento na programação, comedido pela reciclagem de cenários e de figurinos, num ano fortemente impactado pelos custos inflacionados dos materiais.

O rácio de peso dos gastos operacionais / Volume de negócios é assim o melhor dos últimos anos.

Medidas de redução de gastos operacionais (PRC)

EFICIÊNCIA OPERACIONAL						2022/2021		2022/2019	
	2022 Exec.	2022 Orç.	2021 Exec.	2020 Exec.	2019 Exec.	Δ Absol.	Var. %	Δ Absol.	Var. %
(0) ERTDA	2 418 062	750 062	2 102 451	1 786 941	966 951	307 631	14,6	1 451 511	152,9
(1) CNVMC	1 330	9 600	842	489	1 128	548	63,1	262	23,2
(2) FSE	3 759 380	7 363 779	3 522 653	2 587 056	3 022 595	227 749	9,5	167 617	4,7
(3) Gastos com o pessoal	15 077 619	15 654 982	14 063 049	14 863 865	14 825 271	709 251	4,9	252 348	1,7
I. Retribuções nos órgãos sociais ^{a)}	294 827	228 930	268 570	271 467	253 765	-34 243	-12,8	-19 457	-7,7
II. Indemnizações pagas por rescisão ^{a)}	244 738	197 461	289 250	376 047	428 033	45 486	23,8	201 855	470,7
III. Vantagens remuneratórias que sejam obrigatórias ^{a)}	0	0	0	0	0	0	-	0	-
IV. Efeito do abate/irreversão e de cumprimento de disposições legais ^{a)}	0	0	0	0	0	0	-	0	-
(4) Gastos com pessoal sem os impactos i., II., III. e IV	14 538 053	15 226 062	13 994 504	14 235 061	14 520 033	608 006	5,0	69 900	0,5
(5) Impactos nos gastos decorrentes de fatos excecionais ^{b)}	264 664	3 221 000	27 528	4 023	0	237 186	600,4	264 664	-
(6) Gastos operacionais para efeitos de apuramento da eficiência operacional ^{a)} = (1)+(2)+(3)-(5)	18 584 547	19 779 889	17 864 105	17 427 116	18 408 984	700 462	3,9	158 963	0,5
(7) Volume de negócios (VN)	1 923 268	1 656 893	794 697	540 269	980 371	388 571	80,1	342 827	38,8
Subsídios à exploração	1 132 536	1 297 864	1 119 130	796 688	879 751	13 286	1,2	562 785	95,4
Indemnizações Compensatórias	18 474 825	18 473 958	18 244 647	26 156 832	17 788 688	219 728	1,3	764 772	4,3
(8) Perda de receita decorrente de fatos excecionais ^{b)}	31 250	0	285 975	691 585	0	-255 623	-81,1	31 250	-
(9) Volume de negócios para efeitos de apuramento de eficiência operacional (7+8)	1 892 018	1 656 893	1 021 579	1 231 880	980 371	332 940	32,6	374 106	38,2
(10) Peso dos Gastos/VN = (6)/(9)	13,71	13,72	12,49	14,19	18,78	-3,78	-21,6	-5	-27,8
I. Gastos com Deslocações e Alojamento (FSE)	64 067	70 800	47 037	75 629	15 990	16 430	34,5	-95 233	-93,8
II. Gastos com Alugares de auto (6 c/ Pessoal)	32 889	77 345	18 032	3 999	6 849	16 791	104,9	-32 046	-49,4
III. Gastos especiais à frota automóvel ^{c)}	17 681	20 800	14 285	9 658	6 867	3 386	23,7	11 634	291,4
IV. Encargos com contratação de estudos, pareceres, projetos e consultoria	253 265	1 468 800	0	0	0	253 265	-	253 265	-
(11) Total = (I) + (II) + (III) + (IV)	367 902	1 636 745	77 354	119 286	238 236	281 872	374,5	138 680	68,6
Número Total de RH (OS+CD+Trabalhadores)	369	329	371	369	368	-3	-1%	1	0%
N.º Órgãos Sociais (OS)	3	3	3	3	3	0	0%	0	0%
N.º Cargos de Direção (CD)	28	28	27	27	27	1	4%	1	4%
N.º Trabalhadores (nos OS e sem CD)	368	342	341	328	328	-3	-1%	0	0%
N.º Trabalhadores/N.º CD	12	12	13	12	13	-1	-8%	0	-8%
N.º de viaturas	2	2	2	3	3				

a) Conforme disposto na alínea a) do n.º 5 do artigo 144.º do DLEO 2022.

b) Se aplicáveis, os impactos excecionais (designadamente da crise geopolítica e do COVID-19) e os impactos por imposições legais deverão ser devidamente justificados, nos termos do artigo 144.º do DLEO 2022, bem como quantificados e discriminados relativamente às diferentes rubricas de gastos/custos, vendas e serviços prestados.

c) Os gastos com as viaturas deverão incluir: rendas/amortizações, inspeções, seguros, portagens, combustíveis/ou eletricidade, manutenção, reparação, pneumáticos, taxas e impostos.

5.16 Princípio da Unidade de Tesouraria do Estado

Quanto ao cumprimento do Princípio da Unidade de Tesouraria do Estado, as disponibilidades em IGCP a 31.12.2022 atingem os 100%. Em 2021 o OPART, E.P.E. deixou de ter contas na banca comercial.

IGCP	1º Trimestre €	2º Trimestre €	3º Trimestre €	4º Trimestre €
Disponibilidades	4.630.303,52	7.630.764,92	7.883.087,99	7.365.571,71
Aplicações Financeiras				
Total	4.630.303,52	7.650.764,92	7.883.087,99	7.365.571,71

5.17 Divulgação das recomendações resultantes de Auditorias do Tribunal de Contas

Não foram realizadas auditorias pelo Tribunal de Contas nos últimos 3 anos.

5.18 Deveres Especiais de Informação

Foram prestadas todas as informações solicitadas pelas tutelas.

6. Recursos Humanos - Balanço Social

O presente Balanço Social foi elaborado com referência a 31 de dezembro de 2022.

Os elementos constantes dos diversos capítulos que compõem este documento refletem a realidade de 2022, relevam para uma melhor compreensão da realidade existente no OPART, E.P.E. e servem de suporte ao planeamento das políticas de gestão de recursos humanos.

Quadro resumo - efetivo em 31/12/2022

<u>Órgãos de Gestão</u>	
Nomeados - Gestores Públicos	3
<u>Co - Contrato Individual de Trabalho</u>	
A prestar serviço efetivo	355
Ao serviço de outras entidades	1
Em Suspensão/ Licença sup. 30 dias	11
<u>Cedidos de outras entidades</u>	
Contrato de trabalho em funções públicas	0
<u>Em situação de Prestação de Serviço</u>	
Em regime de tarefa/ avença	4
<u>Programa de Voluntariado/ Estágios</u>	
Voluntários	0
Estágios Profissionais	0
Estágios Curriculares	0
Uníverson Laboral Total	376
Uníverson laboral Total (não inclui Prest. Serviços)	372
Ao Serviço (a)	358

(a) inclui pessoal ausente (em suspensão ou cedidos), voluntários, estagiários e prestadores de serviços

O número de trabalhadores que deve ser considerado para análise do efetivo são os gestores públicos, os trabalhadores com contrato individual de trabalho, a prestar serviço efetivo ou em suspensão/licença superior a 30 dias, e os trabalhadores de outros serviços e organismos da Administração Pública a prestar serviço em regime de cedência de interesse público, também em efetividade de funções ou em situação de suspensão superior a 30 dias (ex. Incapacidade total para o trabalho).

Verifica-se uma diminuição do universo de colaboradores face ao ano anterior. Em 31 de dezembro de 2021 o OPART, E.P.E. contava com um universo laboral total de 379 colaboradores enquanto em 31 de dezembro de 2022 este número ascendia aos 376 colaboradores.

A evolução do efetivo é apresentada nos quadros seguintes:

Efetivo	2015	2016	2017	2018	2019	2020	2021	2022
(1) Nomeados - Gestores Públicos	3	3	3	3	3	3	3	3
(2) Com Contrato Individual de Trabalho								
2.1) a prestar serviço efetivo	302	300	371	361	339	345	354	355
2.2) ao serviço de outras entidades	3	3	3	3	2	-	1	1
2.3) em suspensão/Licença Superior a 30 dias	15	7	13	10	7	7	13	11
(3) Requiridos a outras entidades								
3.1) a prestar serviço efetivo	2	2	1	1	2	-	0	0
3.2) em suspensão/Licença Superior a 30 dias			1	0	3	0	0	0
(4) Prestação de Serviço								
(5) Programa de Voluntariado e Estágios	4	7	3	3	2	-	5	2
Total (1+2.1+2.2+2.3)	332	317	398	380	370	356	370	369

	2018	2019	2020	2021	2022
(1) Nomeados - Gestores Públicos	3	3	3	3	3
(2) Com Contrato Individual de Trabalho (Indeterminado)	304	330	328		312
2.1) a prestar serviço efetivo	292	321	320	293	301
2.2) ao serviço de outras entidades	3	2	1	1	1
2.3) em suspensão/Licença Superior a 30 dias	9	7	7	13	10
(3) Com Contrato Individual de Trabalho (A Termo/Comissão Serviço)	75				
3.1) a prestar serviço efetivo	74	37	25	61	54
3.2) em suspensão/Licença Superior a 30 dias	1	0	0	0	1
(4) Requiridos a outras entidades					
4.1) a prestar serviço efetivo	1	2	1	0	0
4.2) em suspensão/Licença Superior a 30 dias	0	0	0	0	0
(5) Prestação de Serviço	10				
(6) Programa de Voluntariado e Estágios	3	2	1	3	2
Total (1+2.1+2.2+2.3+4)	380	370	356	370	369

OPART TNSC CNB

Efetivo	OPART	TNSC	CNB	TOTAL
(1) Nomeados - Gestores Públicos	3			3
(2) Com Contrato Individual de Trabalho (Indeterminado)				312
2.1) a prestar serviço efetivo	27	188	86	301
2.2) ao serviço de outras entidades		1		1
2.3) em suspensão/Licença Superior a 30 dias	4	4	2	10
(3) Com Contrato Individual de Trabalho (A Termo/Comissão Serviço)				35
3.1) a prestar serviço efetivo	7	28	19	54
3.2) em suspensão/Licença Superior a 30 dias		1		1
(4) Requiridos a outras entidades				
4.1) a prestar serviço efetivo				0
4.2) em suspensão/Licença Superior a 30 dias				0
(5) Prestação de Serviço				
(6) Programa de Voluntariado e Estágios		1	1	2
Total (1+2.1+2.2+2.3+4)	41	221	107	369

No quadro seguinte apresenta-se informação detalhada relativamente às saídas dos trabalhadores nos últimos três anos. Por forma a minimizar o impacto orçamental e na tesouraria, a maior parte dos acordos de rescisão efetuados foram celebrados com pagamentos mensais da componsação, sem exceder as remunerações mensais que eram pagas.

Saídas	Ano			Total 2020-2022
	2020	2021	2022	
acordo de rescisão				
Área Administrativa	2	2	1	5
Área Artística - CNB	4		2	6
Area Artística - OSP			2	2
Area Artística - Coro		2		2
Área Técnica			3	3
falecimento				
Área Artística - OSP			1	1
reforma				
Área Administrativa	1			1
Área Artística - Coro		1		1
Area Artística - OSP		1	3	4
iniciativa trabalhador				
Área Administrativa	1	1	1	3
Área Artística - CNB	2	1		3
Área Técnica			1	1
Total Geral				

Para análise da caracterização do efetivo ter-se-á em conta 358 colaboradores, procedendo-se à exclusão dos que se encontravam ao serviço de outras entidades, em licença sem retribuição ou situação de suspensão superior a 30 dias, e dos prestadores de serviços.

Caracterização do Efetivo

Distribuição por Área de Atividade

Atendendo à sua missão (prestação de um serviço público na área da música erudita, da ópera e do bailado), das três áreas de atividade que caracterizam a entidade, a área artística – constituída pelos elementos afetos à Orquestra Sinfónica Portuguesa, ao Coro do TNSC e ao Elenco Artístico da CNB – mantém-se como a mais representada, sendo composta por 242 trabalhadores, o que representa atualmente 68% do efetivo em análise.

A área técnica e de produção é composta pelo grupo de trabalhadores que presta apoio técnico na execução dos espetáculos e que reunia, em 31.12.2022, cerca de 68 dos

trabalhadores (19%). A área de suporte, composta pelos trabalhadores afetos aos serviços centrais, representava na mesma data cerca de 13% do efetivo (48 trabalhadores).



Figura I – Distribuição do efetivo por área de atividade

Os corpos artísticos residentes contam com 67 trabalhadores pertencentes ao Elenco Artístico da CNB, 67 trabalhadores integrados no Coro do TNSC e 94 trabalhadores na OSP.



Figura II – Número de trabalhadores por Corpo Artístico

Distribuição e caracterização por idade

A estrutura etária dos trabalhadores do OPART, E.P.E. situa-se no intervalo compreendido entre os 18-19 e os 65-69 anos de idade, sendo que o trabalhador mais novo tem 18 anos e o mais velho 68 anos de idade.

Uma análise simples por escalões etários permite verificar que as faixas etárias com mais trabalhadores se situam nos escalões 45-49 anos, 50-54 anos, 55-59 anos e 60-64 anos, com 46, 66, 60 e 54 trabalhadores respetivamente. A maior parte dos trabalhadores tem idade superior a 45 anos (67%), sendo que, destes, 48% tem idades compreendidas entre os 45 e os 59 anos.



Figura III – Distribuição geral por Faixas Etárias

Verifica-se ainda que a idade média tem vindo a aumentar progressivamente e uma análise mais cuidada permite concluir que, desde 2011, existe uma tendência de envelhecimento gradual no efetivo do OPART, E.P.E. que só não é mais acentuada devido à baixa idade do Elenco Artístico CNB, face à idade dos outros trabalhadores. Nos últimos anos a média etária tem-se situado entre os 47 e 48 anos, nomeadamente 47,19 em 2019, 48,32 em 2020, 48,14 em 2021 e 47,94 em 2022.

Relativamente ao índice de envelhecimento (trabalhadores com idade superior a 55 anos), situa-se atualmente nos 35,47%, assistindo-se a um aumento de cerca de 3,8% face a 2021 (34,17%).

A estrutura etária do Elenco Artístico da CNB situa-se no intervalo compreendido entre os 18-19 anos e os 55-59 anos de idade¹, com a seguinte distribuição:

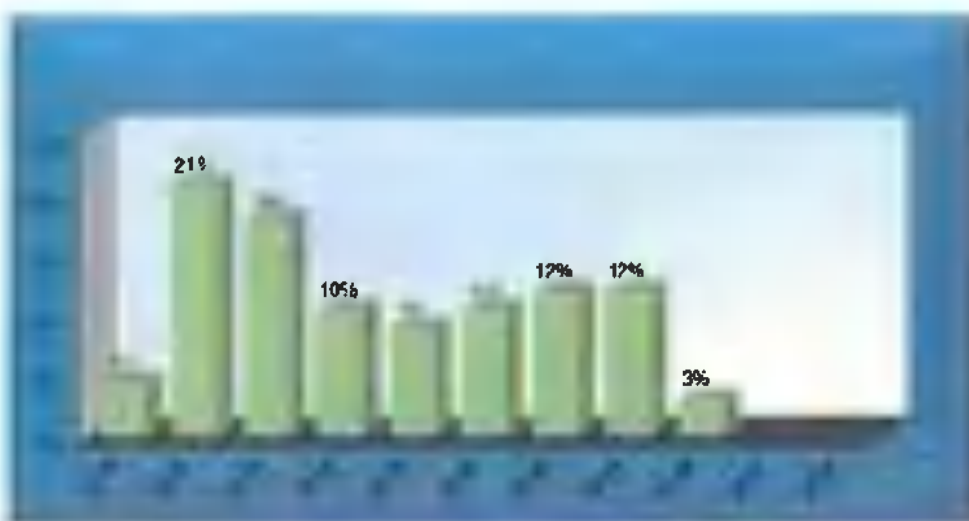


Figura IV – Distribuição do Elenco da CNB por Faixas Etárias



Figura V – Distribuição do Elenco da CNB por Faixas Etárias e por Género

No Elenco Artístico da CNB o trabalhador mais novo tem 18 anos e o mais velho tem 57 anos de idade. Verifica-se que 37% dos Bailarinos tem mais de 40 anos de idade e 27% tem idade superior a 45 anos.

¹ Salaria-se que a idade mínima de acesso à pensão de reforma pelos trabalhadores do bailado é de 55 anos de idade

Relativamente ao **Coro do TNSC**, observa-se a seguinte distribuição por faixas etárias:



Figura VI – Distribuição do Coro do TNSC por Faixas Etárias



Figura VII – Distribuição do Coro do TNSC por Faixas Etárias e por Género

No Coro do TNSC o trabalhador mais novo tem 22 anos e o mais velho tem 68 anos de idade. O índice de envelhecimento (trabalhadores com idade superior a 55 anos) do Coro situa-se atualmente nos 41%, sendo de referir que 68% dos trabalhadores têm idade superior a 50 anos de idade.

Relativamente à **Orquestra Sinfónica Portuguesa (OSP)**, observa-se a seguinte distribuição de trabalhadores por faixas etárias:



Figura VIII – Distribuição da OSP por Faixas Etárias



Figura IX – Distribuição da OSP por Faixas Etárias e por Género

Na OSP o trabalhador mais novo tem 23 anos e o mais velho tem 66 anos de idade. O índice de envelhecimento (trabalhadores com idade superior a 55 anos) da OSP situa-se atualmente nos 53%, sendo de referir que 74% dos trabalhadores têm idade superior a 50 anos de idade.

Admissões e Cessações

Cumprindo com o que está estabelecido para as Entidades Públicas Empresariais, o OPART, E.P.E. procede anualmente no Plano de Atividades e Orçamento à inscrição do recrutamento de trabalhadores necessários para a constituição de vínculos de emprego por tempo indeterminado, ou a termo, à conversão de contratos a termo em contratos por tempo indeterminado, bem como à celebração de acordos de cedência de interesse público com trabalhadores de entidades abrangidas pelo âmbito de aplicação da LTFP.

De acordo com a legislação em vigor, o anteriormente estabelecido não se aplica ao recrutamento de trabalhadores para a constituição de vínculos de emprego com duração até seis meses, incluindo renovações, ao abrigo do Decreto-Lei nº 105/2021 de 29 de novembro, na sua redação atual, sendo da competência do Conselho de Administração a respetiva autorização, bem como, em casos excecionais, a prorrogação daquele prazo por mais seis meses, desde que verificados determinados requisitos previstos.

Peio exposto, a caducidade do contrato mantém-se como o principal motivo de cessação da relação laboral no OPART, E.P.E. Todavia, no ano de 2022 cessaram também contratos de trabalho pelos motivos mencionados no quadro abaixo:

Cessação Contrato de Trabalho	Ano 2022
acordo de rescisão	1
Área Suporte	1
Área Artística - CNB	2
Área Artística - OSP	2
Área Artística - Técnica	3
reforma	1
Área Artística - OSP	3
iniciativa trabalhador	1
Área Suporte	1
Área Artística - Técnica	1
Falecimento	1
Área Artística - OSP	1
Total Geral	14

No ano de 2022, registou-se um total de 240 admissões e 234 cessações; em que a área Artística recebeu 70% das admissões e 71% das cessações, seguindo-se as área Técnica/Produção com 26% das admissões e cessações e a área de Suporte com 4% das admissões e 3% das cessações.

Tendo em atenção a especificidade da missão do OPART, E.P.E. não fará sentido analisar a taxa de cobertura, ou a taxa de rotação.




Figura X – Admissões e Cessações

Diversidade e Oportunidade - Igualdade entre Homens e Mulheres

O OPART, E.P.E. tem pautado a sua atuação na política de gestão de recursos humanos pelo tratamento semelhante dos colaboradores de ambos os sexos. Atualmente, cerca de 51% do efetivo é representado por homens e 49% está assegurado por mulheres, mantendo-se um nível adequado na equidade entre homens e mulheres no universo laboral, conforme já registado em anos anteriores.



Figura XI – Distribuição do efetivo por género

Continua a verificar-se a inexistência de desvios significativos no que diz respeito às diferenças de Remuneração ilíquida entre Homens/Mulheres, conforme indicadores de RH – acesso ao emprego por igualdade de género abaixo, que evidenciam o grau de cumprimento do princípio da não discriminação por sexo no acesso ao emprego:

1.º Indicador

Retribuição média mensal das mulheres = 97,25%

Retribuição média mensal

2.º Indicador

Mulheres com cargos de Direção 1.ª linha = 50%

Cargos de Direção (1.ª linha)

3.º Indicador

Número de Colaboradores Mulheres = 49%

Número de Colaboradores

Da contagem dos trabalhadores por escalão etário e género, identificou-se que a idade média dos trabalhadores femininos se situa nos 46,5 anos, enquanto nos trabalhadores masculinos este valor é de 49,4 anos. A faixa etária dos 55-59 anos e 60-64 anos é a mais expressiva no sexo masculino, enquanto no sexo feminino o grupo etário 50-54 anos é o mais preponderante.

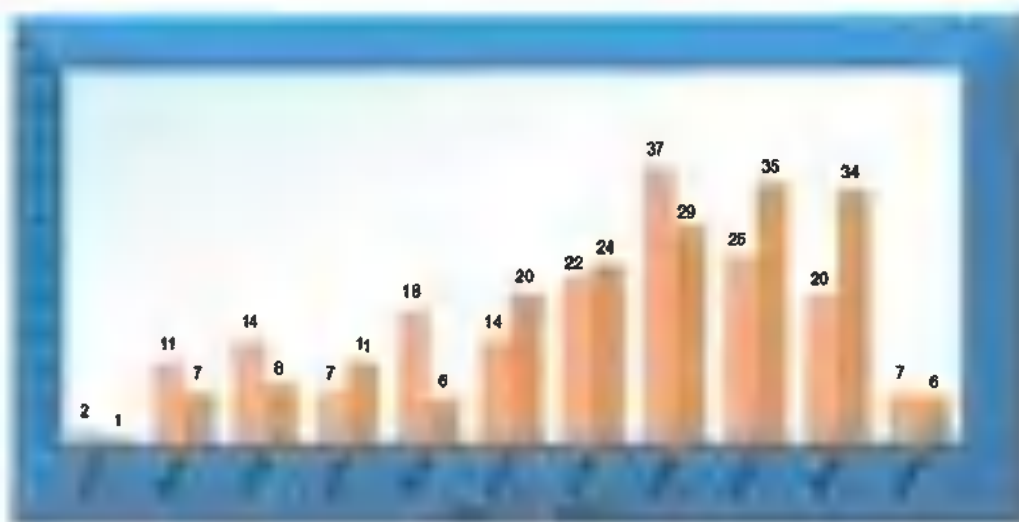


Figura XII – Distribuição geral por Faixas Etárias e por género

Acidentes de Trabalho

O ano de 2022 termina com um registo total de 19 ocorrências (15 homens e 4 mulheres), número idêntico ao verificado em 2021, que tem tido um decréscimo nestes três últimos anos, e que o número tão baixo poderá ser, em parte, explicado pelos anos atípicos de atividade devido à pandemia Covid 19.

Do total de acidentes ocorridos, 14 resultaram em incapacidade temporária - absoluta e parcial - para o desempenho do trabalho, sendo este número ligeiramente superior ao verificado em 2021.

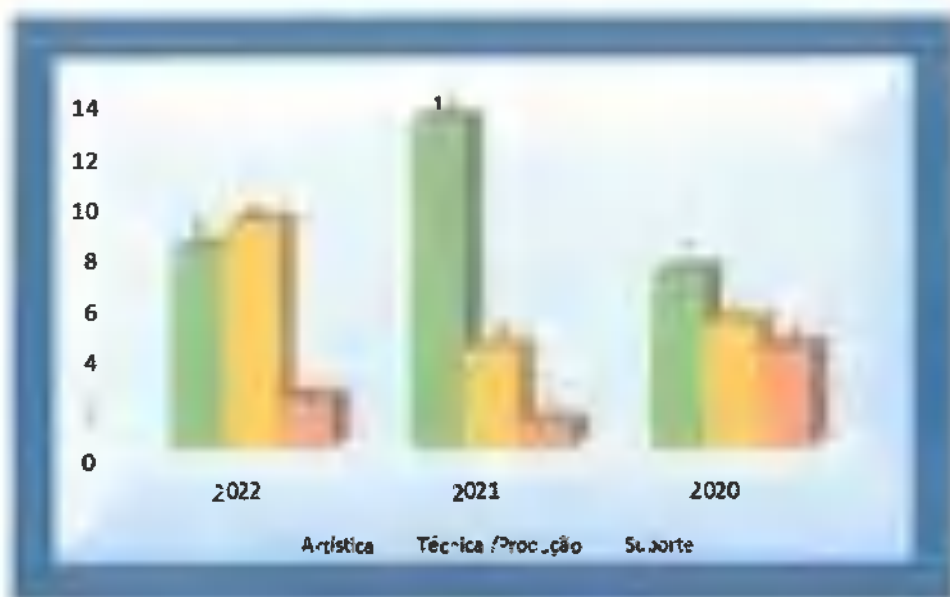


Figura XIII – Ocorrências de acidentes de trabalho 2018 – 2019 – 2020 por área de atividade

Verifica-se que neste ano o maior número de sinistros ocorreu na área técnica/produção, invertendo a tendência observada ao longo da maioria dos últimos anos, em que foi na área artística que ocorreu o número mais elevado de sinistros.

Em 2022 a área técnica/produção contou com um total de 9 ocorrências, sendo a maior incidência de sinistros, no total de 7, atribuída Incapacidade Temporária para o Trabalho (absoluta e parcial). Dos 9 incidentes, 8 ocorreram com trabalhadores da Direção Técnica, o que se justifica pelas exigências físicas associadas ao desempenho do trabalho conjugado com a faixa etária elevada da maior parte dos trabalhadores afetos a esta área.

Do total de acidentes ocorridos resultaram 444 dias de ausência ao trabalho por Incapacidade Temporária Absoluta, 263 dos quais referentes à área técnica/produção e 181 dias referentes à área artística (Elenco Artístico da CNB).



Figura XIV – Ocorrências de acidentes de trabalho 2021 – 2022

Trabalho Suplementar

Durante o ano de 2022, os trabalhadores do OPART, E.P.E. efetuaram 6.834 horas de trabalho suplementar, sendo 3.095 destas realizadas por trabalhadores do género feminino e 3.739 realizadas por trabalhadores do género masculino.

O trabalho suplementar foi realizado maioritariamente pela área Técnica/Produção (3.688 horas), seguida da área de suporte (2.755 horas) e da área artística (391 horas).



Figura XV – Horas de Trabalho Suplementar 2022

Estágios

Oportunidades de Estágios Curriculares

No ano de 2022, depois de ultrapassada a situação da pandemia vivida nos últimos dois anos que condicionou o desenvolvimento da atividade normal do OPART, E.P.E., foi possível acolher 29 estagiários, provenientes de instituições de ensino variadas, que integraram as equipas do TNSC e da CNB. Manteve-se também neste ano, o objetivo de privilegiar a colaboração com instituições de ensino, permitindo aos alunos a formação em contexto de trabalho, imprescindível à sua aprendizagem, mantendo-se a tendência observada quanto à duração dos estágios, que se têm vindo a realizar por períodos mais longos.



Figura XVI – Estágios Curriculares 2016-2022

Oportunidade de Estágios Profissionais

Tendo em atenção que a legislação que procedeu à criação da medida Estágios Emprego que visa integrar jovens desempregados em entidades com ou sem fins lucrativos, de direito privado ou público, não permite ao OPART, E.P.E. apresentar-se como entidade promotora de estágios, está vedada a oferta de estágios profissionais na entidade.

Programa de Voluntariado

O OPART, E.P.E. no corrente ano acolheu 1 voluntário na área de arquivo do TNSC, num programa que pretende manter os princípios que o fundamentam: participação, solidariedade, cooperação, complementaridade, gratuidade, responsabilidade e convergência proporcionando continuamente aos voluntários os benefícios de formação cultural e de desenvolvimento de competências e ainda, a sua integração em projetos institucionais de referência.

Contudo, a evolução demonstra e aponta para uma necessidade de reformulação do programa, orientando-o para participações em áreas específicas e com uma forte divulgação junto da comunidade.



Figura XVII – Evolução do Programa de Voluntariado no OPART

7. Desempenho Económico-Financeiro

7.1 Análise da Estrutura de Custos

O valor total de gastos foi em 2021 de cerca de 18,2 M€, dos quais

- 88% afetos ao funcionamento geral do OPART, E.P.E. (estrutura),
- 11,9% relativos à produção artística
- 0,1% referentes à prestação de serviços, como seja, a título de exemplo, o aluguer de instalações para a realização de eventos.

Em 2022, os gastos registaram um aumento de 5,2%, um valor de cerca de 19,4 M€, repartindo-se da seguinte forma:

- 86,9% afetos à estrutura; aumento de 3,9%, em grande parte fruto dos aumentos de electricidade e do aumento generalizado dos preços.
- 12,9% afetos à produção; mais 14% face ao ano anterior, fruto do retorno à ópera encenada no ano.
- 0,2 % afetos a eventos; crescimento de 184% pois o retorno à normalidade permitiu efetuar mais acoihimentos e alugueres de salas para eventos.

Gastos	Unid: euros				Variação 2022/2021	
	2021		2022		Absoluta	Relativa
	valor	peso	valor	peso		
Estrutura	16.008.782	88,0%	16.627.495	86,9%	618.713	3,9%
Produção	2.170.423	11,9%	2.473.286	12,9%	302.863	14,0%
Prestação de Serviços*	15.327	0,1%	43.563	0,2%	28.236	184,2%
Total	18.194.532	100,0%	19.144.344	100,0%	949.812	5,2%

*Gastos com alugueres

Gastos	Unid: euros				Variação 2022/2021	
	2021		2022		Absoluta	Relativa
	valor	peso	valor	peso		
Curto das mercadorias vendidas	842	0%	1.590	0,0%	848	85%
Fornecimentos e serviços externos	3.522.459	19%	3.750.202	19,6%	227.749	6%
FSE Estrutura e Prestação Serviços	1.482.581	8%	1.724.498	46,0%	241.917	16%
FSE Variáveis c/ Produção	2.039.879	11%	2.025.704	54,0%	- 14.169	-1%
Gastos com o pessoal	14.968.968	79%	15.077.619	78,8%	708.251	5%
Pessoal Estrutura e Prestação Serviços	14.238.122	78%	14.665.105	97,9%	427.183	3%
Pessoal Variáveis c/ Produção	130.247	1%	412.314	2,7%	282.067	217%
Outros gastos e perdas	18.304	0%	74.661	0,4%	56.377	308%
Outros Gastos Estrutura e Prestação Serviços	18.000	0%	39.413	52,8%	21.413	119%
Outros Gastos Variáveis c/ Produção	304	0%	35.268	89,5%	34.964	11501%
Gastos de depreciação e de amortização	174.813	1%	187.869	1,0%	13.056	7%
Provisões e imparidades	108.752	1%	40.213	0,2%	- 68.539	-63%
Juros e gastos similares suportados	-	0%	12.970	0,1%	12.970	-
Total	18.194.532	100%	19.144.344	100%	949.812	5%

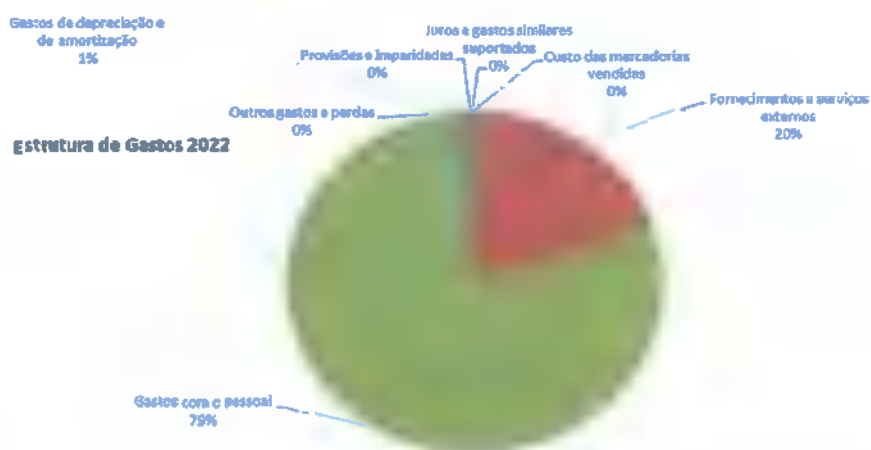
Relativamente aos **gastos com a estrutura**, salientam-se:

- gastos com pessoal, os quais atingiram um montante de 14,665 M€ (97% do total Gatos de Pessoal)
- fornecimentos e serviços externos, no valor de 1,724 M€ (46% dos FSE).

Quando analisamos os **gastos com a produção artística**, verifica-se que a estrutura de gastos se inverte,

- sendo que os fornecimentos e serviços externos representam 54% (cerca 2,026 M€)
- gastos com pessoal atingem um valor percentual de 2,7% (0,412 M€).

No que diz respeito aos **restantes gastos**, houve aumentos de amortizações, face às novas aquisições em 2022, algumas no âmbito do Plano de Recuperação e Resiliência (PRR), bem como redução nas provisões para processos judiciais em curso, fruto de ajustamentos nos processos judiciais existentes.



Conforme se verifica no mapa acima, a distribuição dos Gastos de Estrutura foi em 2022:

- 79% gastos com pessoal: atingiram um valor de cerca de 15 M€,
- 20 % fornecimentos e serviços externos, no montante de cerca de 3,75 M€
- 1% gastos de depreciação e de amortização, no valor de 187.863€ (1%), as provisões e imparidades no valor de 40.213€ (0,2%), outros gastos e perdas, no montante de 74.681€ (0,4%) e juros e gastos similares suportados na ordem dos 12.370€ (0,1%).

Os restantes gastos (custo das mercadorias vendidas e matérias consumidas), apresentam um valor global residual (1.390€).

Gastos Operacionais	Unid: euros					Variação (2022/2021)		Variação (2010/2022)	
	2018	2019	2020	2021	2022	Absoluta	Relativa	Absoluta	Relativa
	CMVMC	1.534	1.128	428	842	1.390	548	65%	- 1.872
Fornecimentos e serviços externos	3.904.276	3.582.585	2.597.056	3.522.453	3.750.202	227.749	6%	- 2.188.719	-37%
Gastos com o pessoal	14.909.270	14.868.154	14.883.655	14.368.368	15.077.619	709.251	5%	- 797.681	-5%
Total	18.235.080	18.451.867	17.481.139	17.891.664	18.229.211	937.547	5%	- 3.925.820	-18%

Gastos	Estrutura		Eventos		Produção		Unid: euros	
	Total		Total		Total		Total	
	Valor	%	Valor	%	Valor	%	Valor	%
61 - Custo Mercadorias Vendidas	1.390	0,0%	0	0,0%	0	0,0%	1.390	0,0%
611 - Mercadorias	1.390	100,0%	0	—	0	—	1.390	100,0%
62 - Forn. Serv. Externos	1.710.387	16,3%	13.796	31,7%	2.026.020	81,9%	3.750.202	19,6%
621 - Subcontratos	19.845	1,2%	0	0,0%	244.498	12,1%	264.343	7,0%
622 - Serviços especializados	829.346	48,5%	4.274	31,0%	1.031.928	50,9%	1.865.548	49,7%
623 - Materiais	105.956	6,2%	0	0,0%	123.419	6,1%	229.375	6,1%
624 - Energia e fluidos	318.514	18,6%	0	0,0%	34	0,0%	318.548	8,5%
625 - Deslocações, estadas e transportes	30.740	1,8%	997	7,2%	120.124	5,9%	151.861	4,0%
626 - Serviços diversos	405.986	23,7%	8.524	61,0%	506.017	25,0%	920.527	24,5%
63 - Pessoal	14.645.694	88,1%	19.927	45,7%	411.998	16,7%	15.077.619	78,8%
631 - Remunerações dos órgãos sociais	190.245	1,3%	0	0,0%	0	0,0%	190.245	1,3%
632 - Remunerações do pessoal	11.299.440	77,2%	16.103	80,0%	326.802	79,3%	11.642.345	77,2%
633 - Benefícios pós-emprego	0	0,0%	0	0,0%	0	0,0%	0	0,0%
634 - Indemnizações	244.738	1,7%	0	0,0%	0	0,0%	244.738	1,6%
635 - Encargos sobre remunerações	2.665.070	18,2%	3.824	19,2%	77.615	18,8%	2.746.509	18,2%
636 - Seguros de acid. no trab. e doenç. prof.	204.624	1,4%	0	0,0%	7.555	1,8%	212.179	1,4%
637 - Gastos de acção social	0	0,0%	0	0,0%	0	0,0%	0	0,0%
638 - Outros gastos com o pessoal	41.577	0,3%	0	0,0%	26	0,0%	41.603	0,3%
639 - Outros encargos sociais	0	0,0%	0	0,0%	0	0,0%	0	0,0%
64 - Gastos de depreciação e de amortização	187.869	1,1%	0	0,0%	0	0,0%	187.869	1,0%
642 - Activos fixos tangíveis	151.974	80,9%	0	0,0%	0	0,0%	151.974	80,9%
643 - Activos intangíveis	35.895	19,1%	0	0,0%	0	0,0%	35.895	19,1%
65 - Perdas por imparidade	9.663	0,1%	0	0,0%	0	0,0%	9.663	0,1%
651 - Em contas a receber	1.535	4,3%	0	0,0%	0	0,0%	1.535	4,3%
652 - Em inventários	8.128	0,0%	0	0,0%	0	0,0%	8.128	0,0%
67 - Provisões do período	30.550	0,2%	0	0,0%	0	0,0%	30.550	0,2%
673 - Processos judiciais em curso	30.550	100,0%	0	0,0%	0	0,0%	30.550	100,0%
68 - Outros gastos e perdas	29.572	0,2%	9.841	22,6%	35.268	1,4%	74.681	0,4%
681 - Impostos	17.132	57,9%	0	0,0%	1.315	3,7%	18.447	24,7%
684 - Perdas em inventários	0	0,0%	0	0,0%	0	0,0%	0	0,0%
688 - Outros	12.441	42,1%	9.841	0,0%	33.953	96,3%	56.234	75,3%
69 - Gastos e perdas de financiamento	12.370	0,1%	0	0,0%	0	0,0%	12.370	0,1%
691 - Juros suportados	12.370	0,0%	0	0,0%	0	0,0%	12.370	0,0%
698 - Outros gastos e perdas de financiamento	0	0,0%	0	0,0%	0	0,0%	0	0,0%
Total Geral	16.627.495	100,0%	43.563	100,0%	2.473.286	100,0%	19.144.344	100,0%

FSE (Funcionamento Geral)

Os encargos com o funcionamento geral desdobram-se pelas seguintes rubricas:

Designação	Valor	Unid: euros Peso %
FSE	264.343,40	7,05%
Subcontratos	264.343,40	7,05%
Serviços especializados	1.865.548,24	49,75%
Trabalhos especializados	366.439,42	9,77%
Publicidade	93.513,19	2,49%
Vigilância e segurança	194.867,97	5,20%
Honorários	832.868,55	22,21%
Comissões	16.530,55	0,44%
Conservação e reparação	312.452,84	8,33%
Outros serviços especializados	48.875,72	1,30%
Materiais	229.374,93	6,12%
Ferramentas e utensílios desgaste ráp.	65.638,69	1,75%
Livros de documentação técnica	290,33	0,01%
Material de escritório	6.018,47	0,16%
Artigos de oferta	0,00	0,00%
Artigos de higiene e limpeza, vestuário e artigos pe	15.499,48	0,41%
Medicamentos e artigos para a saúde	1.452,18	0,04%
Outros materiais	140.475,78	3,75%
Energia e fluidos	318.547,59	8,49%
Electricidade	282.243,98	7,53%
Combustíveis	3.241,43	0,09%
Água	13.865,63	0,37%
Outros	19.196,55	0,51%
Deslocações, estadas e transportes	151.860,56	4,05%
Deslocações e estadas	64.067,42	1,71%
Transporte de pessoal	1.090,00	0,03%
Transportes de mercadorias	86.703,14	2,31%
Outros	0,00	0,00%
Serviços diversos	920.527,24	24,55%
Rendas e alugueres	438.849,37	11,70%
Comunicação	28.836,09	0,77%
Seguros	23.764,37	0,63%
Royalties e Propriedade Industrial	154.452,05	4,12%
Contencioso e notariado	3.791,81	0,10%
Despesas de representação	3.230,70	0,09%
Limpeza, higiene e conforto	142.582,38	3,80%
Outros serviços	125.020,47	3,33%
Total	3.750.201,96	100,00%

Da análise do quadro anterior destacamos o peso dos serviços especializados, que assumem um peso de cerca de 50% do total dos fornecimentos e serviços externos afetos à estrutura, integrando essencialmente honorários, trabalhos especializados, vigilância e segurança e gastos com conservação e reparação.

A componente de **serviços diversos** representa 25% dos fornecimentos e serviços externos despendidos com o funcionamento geral do OPART, E.P.E. dos quais se destacam as Rendas e Alugueres, Royalties e Propriedade Industrial, Serviços de Limpeza e Outros Serviços.

Os **encargos com subcontratos** (prestação de serviços via empresas) atingem 7%, essencialmente ligados à produção.

Os **encargos com a energia e fluídos** atingem 8,49% da referida tipologia de gastos, destacando-se os gastos com eletricidade duplicando face ao ano de 2021 (4,27%).

Evolução dos custos: comparação com o ano anterior

Os gastos ocorridos durante o ano de 2022 sofreram um crescimento de 5,2% em relação a 2021 (mais 949.812€). Como já explicado, o aumento foi generalizado e em grande parte fruto do retorno à atividade pós pandemia Covid19, sendo que o gasto que mais aumentou foi o de Prestação de Serviços – Alugueres, de estrutura e de produção (retoma da atividade).

Gastos	Unid: euros				Variação 2022/2021	
	2021		2022		Absoluta	Relativa
	valor	peso	valor	peso		
Estrutura	16.008.782	88,0%	16.627.495	86,9%	618.713	3,9%
Produção	2.170.423	11,9%	2.473.286	12,9%	302.863	14,0%
Prestação de Serviços*	15.327	0,1%	43.563	0,2%	28.236	184,2%
Total	18.194.532	100,0%	19.144.344	100,0%	949.812	5,2%

*Gastos com alugueres

Gastos	Unid: euros				Variação 2022/2021	
	2021		2022		Absoluta	Relativa
	valor	peso	valor	peso		
Custo das mercadorias vendidas	842	0%	1.390	0,0%	548	65%
Fornecimentos e serviços externos	3.522.453	19%	3.750.202	19,6%	227.749	6%
<i>FSE Estrutura e Prestação Serviços</i>	<i>1.482.581</i>	<i>8%</i>	<i>1.724.182</i>	<i>46,0%</i>	<i>241.601</i>	<i>16%</i>
<i>FSE Variáveis c/ Produção</i>	<i>2.039.873</i>	<i>11%</i>	<i>2.026.020</i>	<i>54,0%</i>	- 13.853	-1%
Gastos com o pessoal	14.368.368	79%	15.077.619	78,8%	709.251	5%
<i>Pessoal Estrutura e Prestação Serviços</i>	<i>14.238.122</i>	<i>78%</i>	<i>14.897.636</i>	<i>98,8%</i>	<i>659.514</i>	<i>5%</i>
<i>Pessoal Variáveis c/ Produção</i>	<i>130.247</i>	<i>1%</i>	<i>179.983</i>	<i>1,2%</i>	<i>49.736</i>	<i>38%</i>
Outros gastos e perdas	18.304	0%	74.681	0,4%	56.377	308%
<i>Outros Gastos Estrutura e Prestação Serviços</i>	<i>18.000</i>	<i>0%</i>	<i>39.413</i>	<i>52,8%</i>	<i>21.413</i>	<i>119%</i>
<i>Outros Gastos Variáveis c/ Produção</i>	<i>304</i>	<i>0%</i>	<i>35.268</i>	<i>89,5%</i>	<i>34.964</i>	<i>11501%</i>
Gastos de depreciação e de amortização	174.813	1%	187.869	1,0%	13.056	7%
Provisões e Imparidades	109.752	1%	40.213	0,2%	- 69.539	-63%
Juros e gastos similares suportados	-	0%	12.370	0,1%	12.370	-
Total	18.194.532	100%	19.144.344	100%	949.812	5%

Ao analisarmos o quadro anterior, constata-se que foram os custos de FSE de estrutura que mais aumentaram, +16% (+241.601€), em consequência dos FSE financiados pelo Plano de Recuperação e Resiliência (PRR). Os FSE de produção tiveram uma ligeira redução de 1%.

Em termos de Gastos com Pessoal, e no que diz respeito à Produção, tivemos um aumento de 38% (+50 mil €), dada a retoma em pleno da atividade. Houve por outro lado um aumento de estrutura de 660 mil € (5%), fruto dos aumentos salariais no início de 2022, bem como dos encargos ligados à equiparação dos técnicos do TNSC, que resultou do processo em tribunal frente ao OPART, E.P.E..

O CMVMC cresceu 65% assim como as amortizações, fruto das aquisições durante o ano 2022, nomeadamente de aquisições financiadas pelo Plano de Recuperação e Resiliência (PRR). As provisões de processos judiciais reduziram cerca de 63% face a 2021.

Gastos de produção artística

Programação	Unid: euros						
	2016	2017	2018	2019	2020	2021	2022
TNSC	2.189.145	2.944.937	1.468.057	1.628.572	909.863	1.356.881	1.679.361
CNB	1.049.031	1.141.504	595.585	652.337	325.080	603.782	532.025
EVC	0	0	31.441	50.816	58.991	96.083	149.322
OPART	134.578	110.027	117.997	165.886	96.354	113.677	112.579
Total Programação	3.372.754	4.196.468	2.213.080	2.497.610	1.390.288	2.170.423	2.473.286

Relativamente aos gastos de produção artística, verifica-se que:

- aumentaram 24% no TNSC face a 2021, em grande parte devido à récita extra da ópera *Blimunda* de encerramento das comemorações do Centenário de Saramago.
- cresceram 55% no caso dos Estúdios Victor Córdon resultado de uma programação cada vez mais intensa e novos projetos e parceiros.
- sofreram uma redução 12% na CNB face a 2021. Esta redução prende-se com o facto de o bailado de dezembro de 2022 ter sido uma reposição e não uma nova produção (normalmente mais dispendiosa) e a direção artística da CNB ter optado por aplicar o dinheiro que tinha disponível no seu orçamento para antecipar despesa de projetos de 2023, cujos gastos na ótica financeira só serão reconhecidos nesse mesmo ano económico.
- mantiveram-se no caso do OPART (Millennium Festival ao Largo 2022).

evolução dos gastos com a produção



Este gráfico permite-nos perceber que os valores disponíveis para programação, embora tenham reduzido desde 2017, têm vindo a aumentar ligeiramente nos últimos dois anos e assim se prevê no futuro.

7.2 Análise da Estrutura de Rendimentos

Elementos	M€					Variação 2022/2021		2022	2021	2020	2019	2018
	2018	2019	2020	2021	2022	Absoluta	Relativa					
	2018	2019	2020	2021	2022	Peso	peso					
Vendas	1.087.940	980.371	540.163	734.797	1.373.768	588.471	80%	6,7%	3,7%	3%	5%	6%
Despesas	852.977	735.165	304.241	408.627	1.010.667	582.040	133%	4,7%	2,1%	2%	4%	4%
Vendas de espetáculos	34.465	25.000	129.450	168.959	120.596	-48.364	-29%	0,6%	0,6%	1%	0%	0%
Outras prestações de serviços	198.194	218.205	105.869	146.348	199.437	53.090	36%	0,9%	0,7%	1%	1%	1%
Logó	2.304	2.001	602	863	2.568	1.705	196%	0,0%	0,0%	0%	0%	0%
Indemnização Compensatória (IC)	15.539.673	17.709.603	18.156.622	18.244.647	18.474.375	229.728	1%	86,9%	90,7%	93%	91%	91%
FFC	2.167.100	200.000	539.900	855.850	865.250	3.400	1%	4,1%	4,3%	3%	1%	11%
FMR	0	0	0	0	264.977	264.977	-	1,2%	-	-	-	-
Município Apoio	226.582	329.731	236.703	263.280	267.266	3.987	2%	1,3%	1,3%	1%	2%	1%
Outros Rendimentos e ganhos	137.822	48.340	17.775	17.901	19.526	1.625	9%	0,1%	0,1%	0%	0%	1%
Reverendas	36.190	86.500	275	5.775	139.505	133.729	2311%	0,7%	0,0%	0%	0%	4%
Total	19.195.307	19.404.545	19.511.637	20.122.250	21.364.166	1.241.916	6%	100%	100%	100%	100%	100%

Quanto à estrutura de rendimentos, a **Indemnização Compensatória (IC)** atingiu em 2022 um valor de cerca de 18,5 M€, representando 87% do montante total dos rendimentos.

O apoio do **Fundo de Fomento Cultural (FFC)** recebido foi de 0,827 M€, tendo sido reconhecido como proveito do exercício 0,865 M€, pois tinha sido diferida receita que tinha sido usada para pagar 50% dos cachets das produções adiadas de 2020 para 2022 (*La Bohème* adiada de 2020 para 2022). O valor do FFC corresponde a 4% do total de rendimentos.

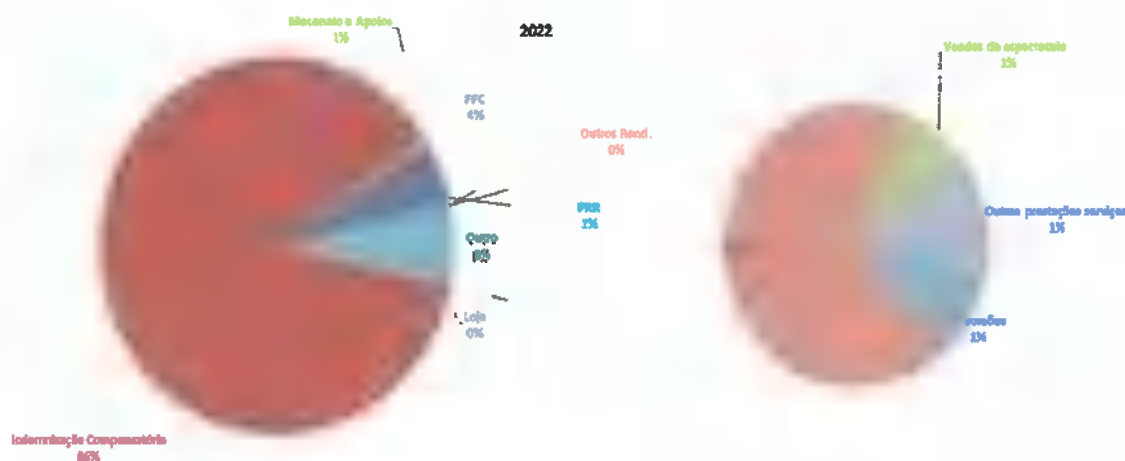
O esforço público (IC+FCC) aumentou 1,2% face a 2021.

O mecenato e outros apoios recebidos atingiram um valor de 267mil € (1%), semelhante ao de 2021.

A verba reconhecida como receita do **Plano de Recuperação e Resiliência (PRR)** foi de 264.977€, correspondendo a 1% do total dos rendimentos, mas coincidente com os gastos reconhecidos da mesma natureza (PRR).

Quanto ao valor das **bilheteiras**, foi em 2022 de 1 M€ e representou apenas 5% do total dos rendimentos obtidos, mas representa um acréscimo face a 2021 na ordem dos 139% (+ 582 mil €). Foi inclusive o valor mais alto de bilheteira atingido nos últimos anos, fruto de óperas e bailados com récitas praticamente esgotadas.

O facto de em 2020 e 2021 terem existido muitas limitações no acesso à cultura, nomeadamente às salas de espetáculo pode justificar em parte este aumento da procura, no entanto as produções artísticas apresentadas pelo OPART, E.P.E. com uma produção mais regular e de elevada qualidade contribuíram sem dúvida para este aumento da procura.



Comparando os rendimentos de 2022 com os obtidos durante o ano transato, verifica-se um aumento de cerca de 1.2 M€ (6%). Este aumento resulta do alargamento do apoio do Fundo de Fomento Cultural, bem como da Indemnização Compensatória prevista no Orçamento de Estado de 2022, assim como do grande aumento da receita de bilheteira, como explicado acima.

Bilheteira	Unid: euros							Variação 2022/2021	
	2016	2017	2018	2019	2020	2021	2022	Absoluta	Relativa
	Teatro Nacional São Carlos	601.722	583.438	665.667	489.499	267.692	254.648	643.375	388.728
Ópera	524.451	543.398	580.635	417.619	180.074	196.428	565.157	368.729	188%
Concertos	77.271	40.040	85.032	71.880	87.617	58.219	78.218	19.999	34%
Companhia Nacional Bailado	199.873	194.635	183.798	224.072	19.582	160.003	346.546	186.543	117%
Bailados	199.873	194.635	183.798	224.072	19.582	160.003	346.546	186.543	117%
OPART / Prest. de Serviços	29.044	19.225	3.512	21.594	16.967	3.976	10.746	6.769	170%
Total	830.640	797.297	852.977	735.165	304.241	418.627	1.000.667	582.040	139%

O acréscimo de receita de 582.040€ (+139%) face a 2021 verificou-se não só na ópera (+188%) mas também na dança (+117%), que viu, principalmente no final do ano, os seus espetáculos de bailado clássico *Giselle* apresentados no TNSC totalmente esgotados.

O grande aumento de receita de bilheteira também se prendeu com o facto dos valores de 2021 terem sido ainda baixos, pois a retoma dos espetáculos, com grandes produções depois de tempos de pandemia, foi bastante difícil.

No que respeita a concertos do TNSC há igualmente um acréscimo de 34% face a 2021.

Rendimentos	Unid: euros							Variação 2022/2021	
	2016	2017	2018	2019	2020	2021	2022	Absoluta	Relativa
	Estrutura	16.544.798	18.805.110	18.022.908	18.299.876	18.921.516	19.329.751	19.923.887	594.137
Produção	1.468.260	1.090.940	1.050.318	994.563	574.800	760.866	1.298.031	537.165	71%
Prestação de Serviços	78.228	131.589	122.080	110.106	15.321	31.533	132.248	100.715	319%
Total	18.091.286	20.027.639	19.195.307	19.404.545	19.511.637	20.122.150	21.354.166	1.232.016	6%

7.3 Resultados

Da análise ao quadro seguinte, resulta claramente que em 2022 os gastos operacionais tiveram um aumento de 5%, mas por sua vez os rendimentos tiveram também um aumento de 6%.

	Unid: euros							Variação (2022/2021)	
	2016	2017	2018	2019	2020	2021	2022	Absoluta	Relativa
	Gastos Operacionais	19.319.544	19.179.327	18.215.080	18.451.867	17.481.139	17.891.664	18.829.211	937.547
Rendimentos Operacionais	18.091.286	19.219.409	19.159.117	19.318.152	19.511.637	20.122.150	21.354.166	1.232.016	6%
Res. Oper.	-1.228.258	40.082	944.037	866.285	2.030.498	2.230.486	2.524.955	294.469	13%

Evolução dos Gastos e Rendimentos Operacionais



Unid: euros

	2016	2017	2018	2019	2020	2021	2022	Variação	
								Absoluta	Relativa
Gastos Totais	19.338.572	19.738.120	18.408.967	18.639.727	17.871.965	18.194.532	19.144.344	949.812	5%
Rendimentos Totais	18.091.286	20.027.639	19.195.307	19.404.545	19.511.687	20.122.150	21.354.166	1.232.016	6%
Resultado Líquido	-1.247.286	289.519	786.340	764.818	1.639.672	1.927.618	2.209.822	282.204	15%

Evolução dos Gastos e Rendimentos Totais



ORGANISMO DE PRODUÇÃO ARTÍSTICA, EPE

DEMONSTRAÇÃO DOS RESULTADOS POR NATUREZA SMC

	em euros						Variação 2022/2021
	2016 Real	2017 Real	2018 Real	2019 Real	2020 Real	2021 Real	
Vendas e serviços prestados	+ 1.071.240,01	1.128.000,78	1.067.840,44	980.477,36	540.102,77	734.697,48	80,1%
Subsídios à exploração	+ 16.387.483,22	16.067.758,98	17.933.354,79	18.268.334,01	19.953.424,93	19.871.868,12	2,6%
Garhos (perdas) imputáveis de subsidiárias, associadas e empreendimentos conjuntos (*)							
Variação nos inventários de produção (*)							
Trabalhos para a própria entidade							
Custo das mercadorias vendidas e das matérias consumidas	- 3.726,28	2.695,23	1.534,44	1.127,99	427,70	842,13	65,0%
Fornecimentos e serviços externos	- 4.135.819,18	3.834.956,42	3.304.275,90	3.592.995,39	2.697.058,07	3.750.201,96	6,5%
Gastos com o pessoal	- 14.759.071,90	15.341.895,87	14.909.269,96	14.868.193,85	14.883.695,08	15.077.618,97	4,9%
Imparidade de inventários e de dívidas a receber (perdas) (*)	- 8.359,01	6.458,73	1.947,91	2.032,52	-4.510,23	0,00	-9,663,02
Imparidade de inventários e de dívidas a receber (reversões) (*)	+ 4.792,61	12.183,55	1.190,08	106,63	-69.980,46	5.775,22	4.510,23
Provisões (aumentos) (*)	- 137.900,91	284.194,96	0,00	0,00	144.711,72	106.761,85	30.550,19
Provisões (reversões) (*)	+ 31.336,39	798.046,90	36.000,00	86.383,15	0,00	0,00	134.994,31
Imparidade de investimentos não depreciáveis / amortizáveis (perdas / reversões) (*)							
Aumentos / reduções de justo valor (*)							
Outros rendimentos e ganhos	+ 16.443,87	23.645,83	137.821,82	48.233,61	17.774,84	17.900,81	9,1%
Outros gastos e perdas	- 112.367,06	112.259,75	52.608,62	34.093,87	24.080,26	18.303,82	308,0%
Resultado antes de depreciações, gastos de financiamento e impostos	-1.065.999,24	445.468,39	928.676,19	916.591,14	1.796.341,02	2.182.431,09	14,6%
Gastos / reversões de depreciação e de amortização (*)	- 162.298,61	165.304,33	139.330,38	129.654,55	146.804,25	174.813,26	187.868,70
Imparidade de investimentos depreciáveis / amortizáveis (perdas / reversões) (*)							7,5%
Resultado operacional (antes de gastos de financiamento e impostos)	-1.228.298,85	280.164,05	789.339,72	786.936,59	1.649.536,77	1.927.617,83	15,3%
Juros e rendimentos e similares obtidos	+ 19.027,46	594,84	0,00	21.778,89	464,94	0,00	12.370,09
Juros e gastos similares suportados	- 1.247.288,31	268.518,21	796.338,72	784.817,70	1.639.671,83	1.927.617,83	2.209.622,77
Resultado antes de impostos	20.616,09	14.652,84	62.537,46	67.038,72	363.365,02	446.078,63	517.128,05
Imposto sobre o rendimento do período (*)	-1.267.904,40	274.868,87	722.862,27	687.776,98	1.266.366,81	1.478.598,29	1.682.695,72
Resultado líquido do período							14,6%

Do ponto de vista económico, o OPART, E.P.E. apresentou um Resultado Líquido do exercício de 1.692.693,72€, e um EBITDA de 2.410.061,56€.

O facto do OPART, E.P.E. ter recebido uma verba do Fundo de Fomento Cultural, mas que face às restrições orçamentais ficou cativa, no que respeita a aplicação em despesa de bens e serviços, fez com que o proveito fosse registado, mas que o gasto não pudesse ser feito.

A par disso também a recelta própria atingida ficou cativa (mais de 400 mil euros), o que não permitiu aplicar em despesa. Essa limitação fez com que o OPART, E.P.E. finalizasse o ano com um Resultado Líquido do Exercício bastante elevado e com um saldo bancário idêntico a esse resultado.

Cumprindo as regras do código de IRC o OPART, E.P.E. terá um valor grande de imposto a pagar em 2023 referente ao resultado de 2022. No entanto foram efetuados pagamentos por conta durante o exercício de 2022, o que vai aliviar essa pressão.

A missão de serviço público do OPART, E.P.E. tem inerente a atribuição de uma Indemnização Compensatória por parte do Estado, sendo pertinente avaliar a eficácia social da organização através da mensuração do esforço financeiro do Estado por cada beneficiário das atividades desenvolvidas no âmbito da sua missão.

EFICIÊNCIA SOCIAL	2016	2017	2018	2019	2020	2021	2022	Var. 2022/2021
Indemnização Compensatória (€/AN) (a)	13.464.430,96 €	15.396.716,92 €	15.539.672,57 €	17.709.602,98 €	18.156.821,52 €	18.200.943,40 €	18.473.957,55 €	1,50%
NP de Beneficiários da atividade do OPART (b)	127.602	137.967	104.681	112.522	31.130	38.937	81.075	108,22%
Eficiência Social=(a) / (b)	105,52 €	111,60 €	148,45 €	157,39 €	583,26 €	467,45 €	227,86 €	-51,25%

A avaliação deste indicador permite perceber o aumento significativo da eficiência social em 2022 (+50%), sendo que o número de beneficiários duplicou. O esforço financeiro do Estado por cada Beneficiário passou assim de 467€ para 227 €.

O peso das receitas próprias do OPART, E.P.E. aumentou o seu nível para 8% face ao ano anterior em que atingiu os 4%.

O Conselho de Administração tem envidado todos os esforços para potenciar os proveitos do seu “core business” e encontrar novas fontes de rendimento, mas o ano de 2020 e 2021 teve tendências muito negativas nesse âmbito.

No final de 2022 a equipa de direções do OPART, E.P.E. viu-se reforçada na área da Direção de Comunicação, Marketing e Mecenato com o objetivo de desenvolver com o Conselho de Administração e implementar uma nova política de apoios, patrocínios e mecenato que permita a obtenção de novas formas de rendimento.

O OPART terminou o ano de 2022 com uma taxa de cobertura (receitas de bilheteira vs. custos diretos de programação) de 40%, valor muito acima dos 19% do ano de 2021.

7.4 Avaliação execução orçamental

Despesas vs. Receitas

O orçamento de OPART para o ano de 2022 era de 27,5 M€, tendo a execução Despesa atingido 21 M€ (76% do orçamento total). A Receita, revista em alta com a acumulação do saldo transitado de 2021 (3,3 M€), passou de 27,5 para 31,1 M€, a execução ficando nos 83%.

A Despesa em Bens e Serviços ficou aquém do orçamentado -execução em 65% do previsto (4,3 vs 6,6 M€) - muito por via das cativações, que impedem a execução da totalidade do orçamento, mas também por atraso de execução de projetos PRR. O investimento foi a outra despesa que muito divergiu do orçamentado (apenas 10% do previsto), também pelo atraso no fecho de alguns procedimentos significativos no âmbito do PRR.

A nível da Receita, a Bilheteira em muito excedeu o previsto (+330mil €), mais regista-se um desvio a nível das novas iniciativas com apoio (-114mil €), das cedências comerciais (-50mil €), mas sobretudo a nível da execução PRR (- 5 M€).

Face a estes desvios na Despesa como na Receita, o exercício terminou com um saldo transitado de 4,8 m€)

	Dotação Corrigida 2021	Execução 2021	Orçamento inicial (aprovado) 2022	Dotação Corrigida 2022	Execução 2022	
	1 967 099 €	3 272 002 €		602 002 €	4 818 002 €	
	23 648 588 €	19 782 650 €	27 538 324 €	27 538 324 €	21 042 145 €	76,4%
01 Despesas com Pessoal	15 289 352 €	14 420 491 €	15 626 129 €	15 626 129 €	- €	15 096 008 € 96,6%
02 Aquisição de bens e serviços	4 981 267 €	3 728 229 €	6 636 966 €	6 636 966 €	- €	4 319 187 € 65,1%
03 - Juros	- €	- €	- €	12 371 €	- €	12 370 € 100,0%
06 Impostos (IVA) e outros	1 449 392 €	1 416 377 €	1 289 395 €	1 264 024 €	- 25 371 €	1 225 189 € 96,9%
06 Reserva Outras receitas	34 210 €	- €	38 634 €	38 634 €	- €	- € 0,0%
07 Investimento	1 956 367 €	217 613 €	3 939 200 €	3 952 200 €	13 000 €	389 398 € 9,9%
Amortizações líquidas	- €	- €	- €	- €	- €	- €
Receita	25 615 687 €	23 054 652 €	27 538 324 €	31 132 326 €	3 602 002 €	25 860 947 € 83,1%
IC	19 293 000 €	19 292 999 €	19 582 395 €	19 582 395 €	- €	19 582 395 € 100,0%
SEC/Fundo Fomento	727 000 €	727 000 €	827 000 €	827 000 €	- €	827 000 € 100,0%
Outros apoios (DGTF Obras)	- €	- €	- €	- €	- €	- €
Bilheteira TNSC/CNB/EVC	2 906 820 €	634 878 €	705 452 €	1 035 452 €	330 000 €	1 031 250 € 99,6%
Iniciativas (inclui FAL e outras)	200 000 €	- €	200 000 €	200 000 €	- €	86 100 € 43,1%
Mecenato CNB	100 000 €	50 000 €	50 000 €	50 000 €	- €	50 000 € 100,0%
Outros mecenatos	231 000 €	231 000 €	175 000 €	175 000 €	- €	157 004 € 89,7%
Projetos Comerciais TNSC/CNB	50 000 €	50 000 €	150 000 €	150 000 €	- €	100 000 € 66,7%
PRR (Plano de Recuperação e Resiliência)	- €	- €	5 575 590 €	5 575 590 €	- €	491 647 € 8,8%
Outras Receitas	140 768 €	101 676 €	264 887 €	264 887 €	- €	263 549 € 99,5%
Saldo transitado	1 967 099 €	1 967 099 €		3 272 002 €	3 272 002 €	3 272 002 € 100,0%

7.5 Avaliação e acompanhamento da prestação do serviço público

Relativamente ao modo de desempenho do serviço público, tendo em consideração os objetivos e resultados a alcançar fixados no Contrato-Programa, este pode ser aferido no ponto relativo às Linhas Estratégicas e Objetivos. Foi celebrado no final de 2021 o contrato programa 2022-2024.

Relativamente à identificação dos custos incorridos com a prestação do serviço público, assim como do valor de cada uma das variáveis que contribuem para o apuramento da indemnização compensatória, há que considerar os pressupostos que seguem.

O valor da indemnização compensatória incorpora:

- Os custos incorridos com a prestação de serviço público, incluindo os custos de estrutura inerentes, os custos variáveis relativos à concretização das atividades de interesse geral e os investimentos necessários à prossecução do serviço público e à manutenção e conservação das infraestruturas a seu cargo;
- Os proveitos resultantes do cumprimento das obrigações de serviço público;
- Os proveitos resultantes de outras atividades desenvolvidas fora do âmbito do interesse geral, deduzidos dos custos diretos incorridos com as mesmas.

O custo incorrido com a prestação do serviço público (CSP) é calculado da seguinte forma:

$$\text{CSP} = \text{GE} + \text{GP} + \text{RAF}$$

Sendo:

GE

Gastos de Estrutura

Corresponde aos gastos gerais de funcionamento incluindo os relativos ao quadro de pessoal aprovado no orçamento de estado, nos seguintes termos:

i) Gastos com Pessoal de estrutura:

- Gastos com pessoal previsto no quadro de pessoal aprovado.

- Devem ser excluídas:

=> As contratações pontuais fora do quadro de pessoal aprovado;

=> Os encargos extra com a programação e demais atividade (p.e. trabalho extraordinário).

- Serão contabilizadas numa conta analítica específica as contratações pontuais e os encargos extra com a programação e demais atividade.

ii) Gastos Gerais de Estrutura:

- Gastos destinados a assegurar o normal funcionamento da entidade (gastos gerais com os edifícios e demais instalações e gastos gerais com o funcionamento dos serviços).

GP Gastos de Produção:

Gastos diretos com as produções artísticas e demais atividades integradas na missão, destinadas ao cumprimento do serviço público contratualizado e ao alcance das metas definidas no presente contrato-programa.

Incluem-se nestes gastos os gastos com pessoal relativos a:

=> Contratações pontuais fora do quadro de pessoal aprovado

=> Encargos extra com a programação e demais atividade (p.e. trabalho extraordinário)

- Serão contabilizadas numa conta analítica específica as contratações pontuais e os encargos extra com a programação e demais atividade.

RAF Reposição de Ativos Fixos (líquidos)

Montante de aquisições de ativos fixos tangíveis ou intangíveis líquidos das vendas e dos financiamentos específicos obtidos para a sua aquisição (a fundo perdido ou reembolsáveis).

- No caso de aquisições financiadas através de recurso ao endividamento, aprovado pelas tutelas, ou qualquer outro tipo de fundos reembolsáveis o reconhecimento ocorre nas datas do reembolso dos respetivos financiamentos e não na data de aquisição.

São considerados apenas os Ativos Fixos que:

=> Se destinem a assegurar o estado de conservação das infraestruturas;

=> Se relacionem diretamente e sejam necessários à prestação do serviço público;

=> Se destinem a melhorar ou ampliar as infraestruturas e constem do plano de investimentos aprovado; e

=> Se destinem a fazer face a situações imponderáveis e inadiáveis.

- Estes investimentos devem ser registados em contas analíticas ou patrimoniais específicas.

Fórmula de cálculo da Indemnização Compensatória (IC):

$$IC = CSP - VNsp - OSE - MgOA$$

Sendo:

CSP Custo incorrido com a prestação do serviço público referido no ponto anterior:
 $CSP = GE + GP + RAF$

VNsp Volume de Negócios do serviço público de interesse geral

- Vendas e prestações de serviços e outros ganhos diretamente resultantes das atividades de serviço público (p.e. venda de bilhetes, mecenato, patrocínios, publicidade, apoios à atividade), exceto os subsídios atribuídos por entidades

públicas.

- Estes ganhos devem ser registados em contas analíticas ou contas de ganhos específicos.

OSE Outros subsídios do Estado

Subsídios atribuídos por entidades públicas para além da indemnização compensatória.

MgOA Margem liberta por outras atividades:

Vendas e prestações de serviço e outros ganhos de atividades não englobadas no serviço público (p.e. aluguer de espaços para atividades com fins comerciais ou fora da missão), deduzido dos gastos diretos com estas prestações.

Se os gastos diretos superarem os ganhos o valor a considerar é zero.

- Estes ganhos e os gastos devem ser registados em contas analíticas específicas.

Exclusões Não são considerados, nas variáveis indicadas, gastos de depreciações e de amortizações. Os gastos financeiros apenas são considerados se a aprovação das operações que lhe deram origem, pelas tutelas, o mencionarem expressamente.

Os cálculos de custo incorrido com a prestação do serviço público efetuados no âmbito dos instrumentos previsionais de gestão (PAO 22) - foram excluindo verbas PRR:

GE	18 534 747 €
GP	3.182 487 €
RAF	200 000 €
CSP	21 917 234 €
VNsp	- 1 395 339 €
OSE	-827.000€
MgOA	- 112 500 €
IC (PAO 2022)	19 582 395 €

O custo incorrido com a prestação do serviço público na execução de 2022:

		2022
Gastos de Estrutura	GE	17.695.926
Gastos com pessoal estrutura		14.700.281
Gastos gerais de estrutura		2.995.644

Gastos de Produção	GP	2.596.601
Investimento	RAF	213.977
Custos do Serviço Público	CSP	20.506.504
Vendas	VNsp	1.500.775
Outros Subsídios de Estado	OSE	827.000
Outras receitas	MgOA	152.273
IC (Execução 2022)	IC	18.026.456

7.6 Tesouraria

O recebimento da Indemnização Compensatória (IC) apresentou um valor superior a 2021, correspondendo ao que estava previsto no Contrato Programa 2022-2024. A modalidade de pagamento manteve-se numa base mensal, a partir da transferência de verbas pela entidade coordenadora do Programa 10, a Secretaria-Geral da Presidência de Conselho de Ministros.

Até 2018 o valor da IC praticamente só cobria as Despesas com Pessoal e o IVA a entregar ao Estado e outras obrigações fiscais. A partir de 2019, com a incorporação do valor do Fundo de Fomento Cultural (FFC) na IC, passou a ter também uma componente de programação.

Em 2021, o OPART, E.P.E. voltou a ter um apoio para a programação por parte do FFC, permitindo que a IC pudesse suportar mais gastos com investimentos, verba que era sempre insuficiente nos outros anos económicos.

Em 2022 o OPART, E.P.E. conseguiu um aumento do FFC de € 100.000, correspondendo a quase 14%.

O bom comportamento das receitas próprias, nomeadamente de bilheteira, também ajudou a uma melhor estabilização a nível de tesouraria e permitiu que muitos dos pagamentos fossem efetuados antes do seu vencimento.

Um dos objetivos essenciais do Conselho de Administração, incutidos nas duas Direções Artísticas e equipas de produção, deve ser a promoção de um equilíbrio saudável dos fluxos monetários, procurando uma maior adequação entre o momento da despesa e a sua receita, não obstante as contingências muito específicas da atividade artística, a par do cumprimento dos prazos estipulados no programa “Pagar a Tempo e Horas” para com terceiros, permitindo alcançar a imagem de credibilidade que o OPART, E.P.E. deve almejar.

A atividade artística tem a particularidade de que grande parte dos custos incorrem antes da estreia dos espetáculos, pelo que é essencial a libertação das tranches das indemnizações compensatórias e subsídio do FFC atempadamente.

O OPART, E.P.E. encerrou o ano de 2022 com um prazo médio de pagamentos de 15 dias, ou seja, abaixo da meta dos 30 dias do programa “Pagar a Tempo e Horas”. De facto, o recebimento regular das verbas da IC e do FFC é indispensável para cumprir os valores de prazo médio de pagamento.

7. 7 Gestão do Risco Financeiro

Dando cumprimento ao Despacho nº 101/2009-SETF de 30 de janeiro e ao Despacho n.º 155/2011-MEF, de 28 de abril, o OPART vem prestar a seguinte informação:

Endividamento

Efetou, em 2013, um empréstimo de 900.000€ junto da DGTF. Foi endividamento de médio prazo, o qual seria reembolsado por conta do acréscimo, naquele montante, da Indemnização Compensatória (IC) a receber do Estado Português em 2016.

Como tal não aconteceu, e porque o OPART, E.P.E. se encontrava em falência técnica, como resultado do acumular de prejuízos em vários exercícios e que conduziram à deterioração dos capitais próprios, situação que foi reportada em sucessivos pareceres e relatórios, nomeadamente na Certificação de Contas do exercício de 2015, pelo Fiscal Único, foi proposto em agosto de 2016 um aumento de Capital faseado em 3 anos de 1.000.000€ por ano, num total de 3.000.000€, de acordo com o art.º 35.º do Código das Sociedades Comerciais.

Foi igualmente proposto que o primeiro reforço de 1.000.000€ fosse concretizado em 2016, considerando como reforço o empréstimo de 900.000€ acrescido de juros. Em junho de 2017 foi aceite considerar-se o empréstimo mais encargos como aumento de capital. O recurso a este tipo de crédito apenas acontece em situações limite, como o acréscimo de despesas, nomeadamente de pessoal, por causas não imputáveis à entidade e devido à redução das subvenções do Estado Português, nomeadamente da indemnização Compensatória (IC).

Uma vez que o empréstimo acordado é remunerado a uma taxa de juro fixada pela DGTF, tornou-se desnecessário o recurso a qualquer instrumento de gestão de cobertura de risco de taxa de juro.

Entretanto, em 2018, foi autorizada a incorporação deste valor de empréstimo em Capital Próprio, mas o mesmo não se podia registar junto da Conservatória porque as contas dos exercícios de 2017, 2018 e 2019 se encontravam ainda por aprovar pelas tutelas. Em 2022,

durante a elaboração deste relatório, foram aprovadas as contas dos anos em causa por despacho conjunto das tutelas.

O OPART, E.P.E. **procedeu em 2022 ao registo do aumento de capital** junto da Conservatória de Registo Comercial, e como tal aumentou o Capital Estatutário por incorporação de créditos melhorando o passivo da entidade.

O OPART, E.P.E. pode efetuar **aplicações financeiras** esporádicas e de curto prazo em CEDIC's, sem qualquer volatilidade de taxa de juro e de risco de incumprimento por parte do emitente, uma vez que é o IGCP. No ano 2022 não foi feita qualquer aplicação. No entanto durante a elaboração deste R&C o OPART, E.P.E. já se encontra a fazer este tipo de aplicações financeiras.

Em termos de **operações em moeda estrangeira**, e dado que estas são inexistentes, não existe por isso qualquer risco cambial.

O OPART, E.P.E. pratica o provisionamento de 100% dos valores reclamados em **processos judiciais** em curso e em coimas, incluindo juros à data. Em 2022 esse valor é 45.550,19€.

Regemo-nos pelo **princípio da transparência financeira**: a nossa contabilidade é organizada nos termos legais, e de forma que permita identificar claramente todos os fluxos financeiros, operacionais e económicos existentes.

Não há realização de quaisquer despesas não documentadas.

Não existem quaisquer dívidas em situação de mora quer à Autoridade Tributária, quer à Segurança Social ou a quaisquer outros Entes Públicos.

A Indemnização Compensatória (IC) que o OPART, E.P.E. recebe do Estado Português, tendo em conta o serviço público que presta, representa mais de 80% dos seus rendimentos, assumindo deste modo uma enorme importância ao nível das receitas.

A atividade é altamente sensível à variável IC. Qualquer alteração no valor desta variável terá um impacto muito significativo na sustentabilidade de toda a atividade das 3 entidades geridas pelo OPART, E.P.E.

Em 2021, foram gerados resultados líquidos de 1.478.538,20€.

Em 2022 apresenta resultados líquidos de 1.692.693.72€.

7.8 Perspetivas futuras

Os anos que se avizinham serão desafiantes para o OPART, E.P.E. e suas equipas.

O ano 2023 será um ano determinante para o arranque dos projetos de intervenção no Teatro Nacional São Carlos (TNSC) e no Teatro Camões (TC), no quadro do Plano de Recuperação e Resiliência (PRR). Será marcado pela adjudicação do projeto de arquitetura para o TNSC e início da empreitada do Teatro Camões.

O Teatro Camões deverá encerrar para obras em julho, por cerca de 8 meses, e as equipas da CNB sendo acomodadas nas instalações dos Estúdios Víctor Córdon, as artísticas e administrativas e no TNSC as técnicas e de suporte.

O TNSC terá em mãos, para além do normal desenvolvimento da sua atividade artística, a complexa preparação do encerramento do Teatro em 2024, envolvendo uma logística de mudança complexa de todas as equipas, equipamentos, arquivos e acervos para um novo local.

O encerramento dos teatros terá por outro lado forte impacto na receita do OPART, nomeadamente de Bilheteira, obrigando naturalmente a uma adaptação orçamental e a uma necessária revisão dos apoios concedidos pelo Estado, como a um acrescido esforço de captação de apoios mecénaticos e patrocínios para a digressão nacional e internacional.

A missão de serviço público do OPART, E.P.E. de produção de uma programação de qualidade nas áreas da música, da ópera e da dança, será mantida, mas deverá ser realçada na sua vertente de digressão pelo território nacional com a itinerância dos espetáculos de dança, líricos e sinfónicos com recurso a parcerias institucionais, públicas e privadas, com forte incidência em projetores educativos com vista ao alargamento de novos públicos.

O ano de 2023 será também um ano marcado por um novo mandato da Direção Artística no TNSC, a iniciar em julho, fruto de concurso internacional a decorrer no momento da realização deste relatório. A este novo mandato estará associado um novo modelo de programação para as novas temporadas de 2024-2025 adaptada ao contexto de encerramento do teatro, a partir de meados de 2024, com um necessário projeto “fora de portas”.

Os anos de 2023, 2024 serão também os anos do pensamento estratégico para o futuro ao nível da reestruturação interna da orgânica e funcionalidade da empresa, nomeadamente:

- A necessária revisão dos Estatutos;
- Nova política de recursos humanos - técnicos e artísticos – com maior incidência na formação e melhoria da performance das equipas;
- A assinatura do Acordo de Empresa - em fase final de negociação;
- Novo Reguiamento Interno de Pessoal associado a um novo organograma ajustado à estrutura existente;

- Plano de Rejuvenescimento dos corpos artísticos e técnicos.

Será assim levado a cabo um Plano Estratégico para a empresa, a médio e longo prazo, que deve ser realizado tendo por base as mudanças orgânicas, mudanças estruturais, tecnológicas e a maior capacidade de espaços que os teatros terão depois das intervenções que serão levadas a cabo, nos próximos 3 anos, nomeadamente na melhor e maior capacidade de aumentar a produção e o números de espetáculos, visto que a Orquestra Sinfónica Portuguesa terá uma sala de ensaios própria o que permitirá libertar o palco para mais espetáculos e poder ser feita gravação de espetáculos para posterior rentabilização e mais difusão.

É assim com confiança que olhamos para os anos desafiantes que se aproximam, contando com o firme apoio da dedicada e flexível equipa do OPART, E.P.E. para enfrentar e se adaptar a estes tempos exigentes.

7.9 Proposta de aplicação de resultados

Face ao resultado líquido do exercício no montante de 1.692.693,72€, o Conselho de Administração propõe que seja distribuído da seguinte forma:

Para Resultados Transitados 1.692.693,72€

Lisboa, 24 de abril de 2023

O Conselho de Administração

Assinado por: **MARIA DA CONCEIÇÃO ALVES AMARAL**
Num. de Identificação: 07671737
Data: 2023.04.24 18:52:10+01'00'

Assinado por: **Sofia de Bethencourt de Sousa e Meneses Tomás da Costa**
Num. de Identificação: 08175712
Data: 2023.04.24 17:47:09+01'00'

Assinado por: **RUI DAVID FERNANDES MORAIS**
Num. de Identificação: 10356553
Data: 2023.04.24 18:03:08+01'00'

Conceição Amaral

Sofia Meneses

Rui Morais

8. Demonstrações Financeiras e Anexo – Exercício de 2022

OPART - Organismo de Produção Artística EPE

Contribuinte: 508180457

Moeda: EUR

BALANÇO em 12 de 2022

Rubricas	Notas	2022-12-31	2021-12-31
ATIVO			
Ativo não corrente			
Ativos fixos tangíveis	5	660.522,41	825.734,83
Ativos intangíveis	3	14.503,53	11.837,99
	Subtotal	675.025,94	537.572,82
Ativo corrente			
Inventários	10	1.385,95	11.223,32
Clientes, contribuintes e utentes	18	228.041,58	45.063,18
Estado e outros entes públicos	24	386.045,72	311.867,00
Outras contas a receber	27	40.808,89	41.766,43
Diferimentos	23	116.357,44	54.755,94
Outras ativos financeiros		0,00	0,00
Caixa e depósitos	1.3	7.371.061,47	3.272.002,32
	Subtotal	8.153.701,05	3.736.678,19
	Total do Ativo	8.828.726,99	4.274.251,01
PATRIMONIO LIQUIDO			
Património / Capital	28	4.935.890,50	4.000.000,00
Reservas	28	1.543.800,93	1.543.800,93
Resultados transitados	28	-6.321.309,16	-8.799.847,36
Outras variações no Património Líquido	28	2.778.928,86	0,00
Resultado líquido do período	24	1.692.693,72	1.478.538,20
	Total do Património Líquido	5.630.004,85	222.491,77
PASSIVO			
Passivo não corrente			
Provisões	16	45.550,19	254.463,37
Financiamentos obtidos	18	0,00	935.890,50
	Subtotal	45.550,19	1.190.353,87
Passivo corrente			
Fornecedores	18	5.373,23	2.864,78
Estado e outros entes públicos	24	552.795,76	480.442,76
Financiamentos obtidos		0,00	0,00
Fornecedores de investimentos	18	625,21	0,00
Outras contas a pagar	27	2.338.980,38	2.231.544,37
Diferimentos	23	255.397,35	146.453,44
	Subtotal	3.153.171,95	2.861.405,37
	Total do Passivo	3.198.722,14	4.051.759,24
	Total do Património Líquido e Passivo	8.828.726,99	4.274.251,01

Contabilidade - (c) Primavera BSS

O Orgão de Gestão

O Contabilista Público

Assinado por: **MARIA DA CONCEIÇÃO ALVES AMARAL**
 Num. de identificação: 07671737
 Data: 2023.04.24 18:54:31+01'00'

Marco José Batista Prezado

Assinado de forma digital por Marco José Batista Prezado
 Dados: 2023.04.24 17:31:26 +01'00'

Assinado por: **Sofia de Bethencourt de Sousa e Meneses Tomás da Costa**
 Num. de identificação: 08175712
 Data: 2023.04.24 17:48:06+01'00'

Assinado por: **RUI DAVID FERNANDES MORAIS**
 Num. de identificação: 10356553
 Data: 2023.04.24 18:03:57+01'00'

OPART - Organismo de Produção Artística, EPE

Demonstração individual das alterações no patrimônio líquido em 31 de dezembro de 2022

NOTAS	DESCRIÇÃO	Euros									
		Capital Patrimônio Realizado	Outras reservas	Patrimônio Líquido atribuído aos detentores do Patrimônio Líquido de entidades-mãe	Ajustamentos em Excedentes de reavaliação	Outras variações no patrimônio líquido	Resultado líquido do período	Total	Interesses que não controlam	Total do Patrimônio Líquido	
1	28	4.000.000,00	1.543.800,89	-8.086.164,17	0,00	0,00	1.286.306,61	0,00	0,00	0,00	-1.256.046,43
	POSIÇÃO NO INÍCIO DE JANEIRO DE 2021										
	ALTERAÇÕES NO PERÍODO										
	Primária adoção de novo referencial contábilístico										
	Alterações de políticas contábeis										
	Diferenças de conversão de demonstrações financeiras										
	Aplicação do resultado líquido em 31 de Dezembro de 2018										
	Realização de excedente de reavaliação de ativos fixos tangíveis e intangíveis										
	Excedentes da reavaliação de ativos fixos tangíveis e intangíveis e respectivas variações										
	Ajustamentos por impostos diferidos										
	Outras alterações reconhecidas no patrimônio líquido										
2			0,00	0,00		0,00					0,00
			0,00	0,00		0,00					0,00
3						1.478.538,20					1.478.538,20
4-2+3		0,00	0,00	0,00	0,00	1.478.538,20	0,00	0,00	0,00	0,00	1.478.538,20
	RESULTADO LÍQUIDO DO PERÍODO										
	RESULTADO INTEGRAL										
	OPERAÇÕES COM DETENTORES DE CAPITAL NO PERÍODO										
	Realizações de capital/patrimônio										
	Realizações de prêmios de emissão										
	Distribuições										
	Entradas para cobertura de perdas										
	Outras operações										
5			1.286.306,61								-1.286.306,61
			1.286.306,61								-1.286.306,61
6=1+2-3+5	28	4.000.000,00	1.543.800,89	-6.798.647,86	0,00	0,00	1.478.538,20	0,00	0,00	0,00	222.491,77

DESCRÇÃO	NOTAS	Patrimnio Lquido atribudo aos detentores do Patrimnio Lquido da entidade-me					Total do Patrimnio Lquido
		Capital/Patrimnio Realizado	Outras reservas	Resultados Transferridos	Ajustamentos em ativos financeiros	Excedentes de revalorizao	
POSIOO NO INICIO DE JANEIRO DE 2022	0 28	4.000.000,00	1.543.800,93	-6.789.847,95	0,00	0,00	222.491,77
ALTERAÇÕES NO PERODO							
Primeira adoo de novo referencial contbilstico							
Aferies de polticas contbilsticas							
Diferenas de converso de demonstraes financeiras							
Aplicao do resultado final em 31 de Dezembro de 2018							
Realizao de excedente de revalorizao de ativos fixos tangveis e intangveis							
Excedentes de revalorizao de ativos fixos tangveis e intangveis e respectivas variaes							
Ajustamentos por impostos diferidos							
Outras alteraes reconhecidas no patrimnio lquido	26			0,00		2.778.928,86	2.778.928,86
	7			0,00		2.778.928,86	2.778.928,86
RESULTADO LQUIDO DO PERODO	8					1.692.693,72	1.692.693,72
RESULTADO INTEGRAL	9-14	0,00	0,00	0,00	0,00	2.778.928,86	2.778.928,86
OPERAES COM DETENTORES DE CAPITAL NO PERODO		935.890,50					935.890,50
Realizaes de capital/patrimnio							
Realizaes de prontos de emisso							
Distribuies							
Entradas para cobertura de perdas							
Outras operaes	10			1.478.538,20		-1.478.538,20	
		935.890,50		1.478.538,20		-1.478.538,20	
POSIOO NO FIM DE DEZEMBRO DE 2022	0-14-10 28	4.935.890,50	1.543.800,93	-5.321.309,16	0,00	2.778.928,86	5.630.004,95

OPART - Organismo de Produção Artística EPE

Moeda: EUR
Contribuinte: 508180457

Demonstração dos resultados por naturezas em 12 de 2022

Conta		Rendimentos e Gastos	Notas	2022	2021
Poe	Neg				
70		Impostos, contribuições e taxas		0,00	0,00
71		Vendas	13	2.867,79	862,94
72		Prestações de serviços e concessões	13	1.320.700,34	733.834,64
75		Transferências e subsídios correntes obtidos	13	19.871.868,12	19.363.776,64
73		Variação de inventários da produção		0,00	0,00
74		Trabalhos para a própria entidade		0,00	0,00
	81	Custo das mercadorias vendidas e das matérias consumidas	10	-1.369,73	-842,13
	82	Fornecimentos e serviços externos	25	-3.750.201,98	-3.522.483,28
	83	Gastos com pessoal	19	-15.077.618,97	-14.368.398,38
	80(-803)	Transferências e subsídios concedidos		0,00	0,00
	803	Prestações sociais		0,00	0,00
7822	852	Imparidades de inventários (perdas/reversões)	10	-8.127,82	6.775,22
7821	851	Imparidade de dívidas a receber (perdas/reversões)		2.975,03	0,00
	857	Imparidades em investimentos (perdas/reversões)	5	0,00	0,00
763	87	Provisões (aumentos/reduções)	15	104.444,12	-109.751,66
7623;7627	853;857	Imparidade de investimentos não depreciables / amortizáveis (perdas/reversões)		0,00	0,00
77	86	Aumentos / reduções de justo valor		0,00	0,00
78		Outros rendimentos e ganhos	26	19.525,51	17.900,81
	88	Outros gastos e perdas	26	-74.680,87	-18.303,62
Resultado antes de depreciações e gastos de financiamento				2.410.061,56	2.102.431,00
761	84	Gastos / reversões da depreciação e amortização	3 e 5	-187.888,70	-174.813,28
7624/6	654/6	Imparidade de investimentos depreciables/amortizáveis (perdas/reversões)		0,00	0,00
Resultado operacional (antes de gastos de financiamento)				2.222.192,86	1.927.617,83
79		Juros e rendimentos similares obtidos		0,00	0,00
	69	Juros e gastos similares suportados	29	-12.370,09	0,00
Resultado antes de impostos				2.209.822,77	1.927.617,83
	812	Imposto sobre o rendimento	24	-517.129,05	-449.079,63
Resultado líquido do período				1.692.693,72	1.478.538,20
Resultado líquido do período atribuível: (*)					
Detentores do capital da casa mãe					
Interesses que não controlam					

Contabilidade - (c) Primavera BSS

(*) Aplicável apenas no caso de contas consolidadas.

O Orgão de Gestão

O Contabilista Público

Assinado por: **MARIA DA CONCEIÇÃO ALVES AMARAL**
Num. de Identificação: 07671737
Data: 2023.04.24 18:55:55+01'00'

Marco José Batista Prezado
Assinado de forma digital por Marco José Batista Prezado
Dados: 2023.04.24 17:32:01 +01'00'



Assinado por: **Sofia de Bethencourt de Sousa e Meneses Tomás da Costa**
Num. de Identificação: 08175712
Data: 2023.04.24 17:49:00+01'00'

Assinado por: **RUI DAVID FERNANDES MORAIS**
Num. de Identificação: 10356553
Data: 2023.04.24 18:04:51+01'00'

OPART - Organismo de Produção Artística EPE

Contribuinte: 508180457

Moeda: EUR

Demonstração dos Fluxos de Caixa em		12 de 2022	
RUBRICAS	NOTAS	2022	2020
Fluxos de caixa de atividades operacionais			
Recebimentos de clientes		1.506.519,22	766.030,80
Recebimentos de contribuintes		0,00	0,00
Recebimentos de utentes		0,00	0,00
Pagamentos a fornecedores		-4.462.962,73	-3.802.546,31
Pagamentos ao pessoal		-14.878.026,95	-14.148.580,52
Caixa gerada pelas operações		-17.774.470,46	-17.195.096,03
Outros recebimentos/pagamentos		19.231.849,83	18.688.779,79
Fluxos de caixa das atividades operacionais (a)		1.457.379,37	1.491.683,76
Fluxos de caixa das atividades de investimento			
Pagamentos respeitantes a:			
Ativos fixos tangíveis		342.884,33	152.974,04
Ativos intangíveis		59.541,89	37.867,06
Propriedades de investimento		0,00	0,00
Investimentos financeiros		0,00	0,00
Outros Ativos		0,00	0,00
Recebimentos provenientes de:			
Ativos fixos tangíveis		0,00	4.050,00
Ativos intangíveis		0,00	0,00
Propriedades de investimento		0,00	0,00
Investimentos financeiros		0,00	0,00
Outros Ativos		0,00	0,00
Subsídios ao investimento		0,00	0,00
Transferências de capital		0,00	0,00
Juros e rendimentos similares		0,00	0,00
Dividendos		0,00	0,00
Fluxos de caixa das atividades de investimento (b)		-402.228,22	-166.761,09
Fluxos de caixa das atividades de financiamento			
Recebimentos provenientes de			
Financiamentos obtidos		0,00	0,00
Realizações de capital e de outros instrumentos de capital		0,00	0,00
Cobertura de prejuízos		0,00	0,00
Doações		0,00	0,00
Outras operações de financiamento		0,00	0,00
Pagamentos respeitantes a:			
Financiamentos obtidos		0,00	0,00
Juros e gastos similares		0,00	0,00
Dividendos		0,00	0,00
Reduções de capital e outros instrumentos de capital		0,00	0,00
Outras operações de financiamento		3.043.906,00	0,00
Fluxos de caixa de atividades de financiamento (c)		3.043.906,00	0,00
Variação de caixa e seus equivalentes (a + b + c)		4.099.059,15	1.304.902,67
Efeitos das diferenças de câmbio		0,00	0,00
Caixa e seus equivalentes no início do período		3.272.002,32	1.967.099,65
Caixa e seus equivalentes no fim do período		7.371.061,47	3.272.002,32

RUBRICAS	NOTAS	2022	2021
Conciliação entre caixa e seus equivalentes e saldo de gerência			
Caixa e seus equivalentes no início do período		3.272.002,32	1.967.099,65
- Equivalentes a caixa no início do período		0,00	0,00
- Variações cambiais de caixa no início do período			
Saldo da gerência anterior		3.272.002,32	1.967.099,65
De execução orçamental		4.099.059,15	1.734.559,99
De operações de tesouraria		0,00	0,00
Caixa e seus equivalentes no fim do período		7.371.061,47	3.272.002,32
- Equivalentes a caixa no fim do período		0,00	0,00
- Variações cambiais de caixa no fim do período			
Saldo para a gerência seguinte		7.371.061,47	3.272.002,32
De execução orçamental		4.016.002,37	3.272.002,32
De operações de tesouraria		2.552.269,10	0,00

Contabilidade - (c) Primavera BSS

O Orgão de Gestão

Assinado por: **MARIA DA CONCEIÇÃO ALVES AMARAL**
 Num. de Identificação: 07671737
 Data: 2023.04.24 19:01:36+01'00'

O Contabilista Público

Marco José Batista Prezado
 Assinado de forma digital por Marco José Batista Prezado
 Dados: 2023.04.24 17:52:23 +01'00'

OPART - Organismo de Produção Artística EPE

Contribuinte: 508180457

Moeda: EUR

Demonstração dos Fluxos de Caixa em

12 de 2021

(cont)

RUBRICAS	NOTAS	2021	2020
Conciliação entre caixa e seus equivalentes e saldo de gerência			
Caixa e seus equivalentes no início do período		1.967.099,65	220.610,58
- Equivalentes a caixa no início do período		0,00	0,00
- Variações cambiais de caixa no início do período			
Saldo da gerência anterior		1.967.099,65	220.610,58
De execução orçamental		1.734.559,99	1.734.559,99
De operações de tesouraria		0,00	0,00
Caixa e seus equivalentes no fim do período		3.272.002,32	1.967.099,65
- Equivalentes a caixa no fim do período		0,00	0,00
- Variações cambiais do caixa no fim do período			
Saldo para a gerência seguinte		3.272.002,32	1.967.099,65
De execução orçamental		3.272.002,32	1.967.099,65
De operações de tesouraria		0,00	0,00

Contabilidade - (c) Primavera BSS

O Orgão de Gestão

O Contabilista Público

Marco José Batista Prezado
 Assinado de forma digital por Marco José Batista Prezado
 Dados: 2023.04.24 17:32:59 +01'00'

Assinado por: **MARIA DA CONCEIÇÃO ALVES AMARAL**
 Num. de Identificação: 07671737
 Data: 2023.04.24 18:57:33+01'00'

Assinado por: **Sofia de Bethencourt de Sousa e Meneses Tomás da Costa**
 Num. de Identificação: 08175712
 Data: 2023.04.24 17:49:42+01'00'

Assinado por: **RUI DAVID FERNANDES MORAIS**
 Num. de Identificação: 10356553
 Data: 2023.04.24 18:05:24+01'00'

Notas Anexas às Demonstrações Financeiras

Para o período findo em 31 de dezembro de 2022

(Valores em euros)

0. Adoção pela primeira vez do SNC-AP

A adoção pela primeira vez deste novo referencial foi simples, sendo que o OPART, E.P.E., como entidade pública empresarial e reclassificada, já aplicava o SNC-AP (Sistema de Normalização Contabilística) desde o ano de 2010. O OPART, E.P.E. sempre teve Balanço, não havendo assim necessidade de criar em 2018 o primeiro Balanço.

1. Identificação da entidade

O OPART, E.P.E. é uma entidade pública empresarial, que prossegue fins de interesse público e que tem por objetivo a prestação de Serviço Público na área da cultura músico - teatral, compreendendo designadamente a música, a ópera e o bailado. Neste contexto, gere duas entidades artísticas distintas: o Teatro Nacional de São Carlos (TNSC) e a Companhia Nacional de Bailado (CNB). A morada da sua sede é na Rua Serpa Pinto nº 9, Lisboa.

1.2 Referencial contabilístico de preparação das demonstrações financeiras

As demonstrações financeiras anexas estão em conformidade com todas as normas que integram o Sistema de Normalização Contabilística da Administração Pública (SNC-AP), aprovado pelo Decreto-Lei nº 192/2015 de 11 de setembro. De referir que as notas não indicadas neste Anexo não são aplicáveis, ou significativas, para a compreensão das Demonstrações Financeiras em análise.

As demonstrações financeiras, que incluem o Balanço, a Demonstração de Resultados por Naturezas, a Demonstração das Alterações no Património Líquido, a Demonstração dos Fluxos de Caixa e o Anexo, são expressas em euros.

As demonstrações financeiras foram preparadas de acordo com os pressupostos da continuidade e do regime da periodização económica (acrécimo), no qual os itens são reconhecidos como ativos, passivos, património, rendimentos e gastos quando satisfaçam as definições e os critérios de reconhecimento para esses elementos

contidos na estrutura concetual, em conformidade com as características qualitativas da compreensibilidade, relevância, materialidade, fiabilidade, representação fidedigna, substância sobre a forma, neutralidade, prudência, plenitude e comparabilidade.

Fazem ainda parte das demonstrações financeiras todas os mapas de relato orçamental como o mapa de execução da receita e mapa da despesa e o mapa de desempenho orçamental.

1.3 Caixa e depósitos bancários:

A 31 de Dezembro de 2022 e 2021, a caixa e seus equivalentes constantes na demonstração dos fluxos de caixa, e a reconciliação entre o seu valor e o montante de disponibilidades constantes na demonstração da posição financeira naquelas datas, foram como segue:

	2022-12-31	2021-12-31
Caixa	7.946,02 €	11.173,09 €
Caixa em trânsito	- €	429,35 €
Depósitos bancários		
IGCP	7.365.571,71 €	3.262.351,26 €
Outros	- €	- €
Cartão IGCP	- 2.456,26 €	1.092,68 €
Total	7.371.061,47 €	3.272.002,32 €

Em 2021 o OPART, E.P.E. conseguiu encerrar a conta que tinha na banca comercial, cumprindo assim a Unidade de Tesouraria do Estado, mantendo apenas contas no IGCP.

Em relação ao saldo em dívida na conta “Cartão IGCP”, embora o mais correto fosse contabilizar numa conta de dívida a terceiros, para efeitos dos mapas de desempenho e execução orçamental tal não seria possível. Os ficheiros carregados na Unileo (DGO) e no Tribunal de Contas validam o total de disponibilidades (caixa e depósitos bancários) com a execução orçamental. Pelo facto de ser um valor pequeno, e por ser debitado no mês seguinte, mantêm-se em disponibilidades.

2. Principais políticas contabilísticas

As demonstrações financeiras foram preparadas de acordo com a NCP1 – estrutura e conteúdo das demonstrações financeiras, e são apresentadas em euros. Foram ainda preparadas no pressuposto da continuidade das operações.

2.1 Ativos Fixos Tangíveis

Os ativos fixos tangíveis encontram-se registados ao custo de aquisição deduzido das correspondentes depreciações, sendo estas calculadas após a data em que os bens estejam disponíveis para serem utilizados, pelo método da linha reta em conformidade com o classificador complementar 2 (CC2), anexo ao Decreto-lei 192/2015 de 11 de setembro.

Os custos com a manutenção e reparação que não aumentam a vida útil aos ativos fixos tangíveis são debitados aos resultados dos exercícios em que ocorrem.

Os ativos fixos tangíveis em curso referem-se a ativos em fase de construção ou implementação, encontrando-se registados ao custo de aquisição. Estes ativos são depreciados a partir do momento em que estão disponíveis para uso e nas condições necessárias para operar.

As menos valias resultantes do abate dos ativos fixos tangíveis são registadas em "Outros gastos e perdas"

2.2 Ativos Intangíveis

Os ativos intangíveis encontram-se registados ao custo de aquisição deduzido das correspondentes amortizações, sendo estas calculadas pelo método das quotas constantes, às taxas anuais máximas previstas no Classificador complementar 2 anexo ao Decreto-lei 192/2015 de 11 de setembro.

No que toca a propriedade intelectual, a taxa de amortização é determinada em função do período de tempo contratado, ou do período de tempo em que se estimar a sua utilização, caso este seja inferior ao período contratado.

2.3 Inventários

Os inventários são valorizados ao custo de aquisição deduzido das respetivas perdas de imparidade acumuladas.

2.4 Valores correntes a receber

Os saldos de clientes e outros ativos correntes são contabilizados pelo valor nominal deduzido de perdas por imparidade, necessárias para os apresentar ao seu valor realizável líquido. As perdas por imparidade são registadas quando existe uma evidência objetiva de que não serão recebidos os montantes em dívida conforme as contas originais das contas a receber. É utilizado para o cálculo da imparidade o previsto no art. 28^a-A do Código do IRC, relativo às perdas por imparidade de créditos.

2.5 Provisões

As provisões são reconhecidas quando, e somente quando a entidade tenha uma obrigação presente (legal ou construtiva) resultante de um evento passado, que seja provável para a resolução dessa obrigação a ocorrência de uma saída de recursos e que o montante da obrigação em causa possa ser razoavelmente estimado. As provisões são revistas na data de cada demonstração da posição financeira, sendo ajustadas de modo a refletir a melhor estimativa a essa data.

2.6 Reconhecimento de Gastos e rendimentos

Os gastos e rendimentos são registados no exercício a que respeitam, independentemente do momento do seu pagamento ou recebimento, de acordo com o pressuposto do acréscimo. As diferenças entre os montantes recebidos e pagos e as correspondentes receitas e despesas geradas são registadas nas rubricas de “Diferimentos” ou “Outras contas a pagar ou a receber”

2.7 Subsídios ao investimento

Os subsídios atribuídos ao investimento são contabilizados como componente do Capital Próprio, na rubrica “Subsídios” sendo transferidos para resultado do exercício numa base sistemática pelo correspondente valor anual das amortizações dos investimentos a que respeitam.

2.8 Diferimentos – produções artísticas

Os bens e serviços adquiridos especificamente para as produções artísticas são contabilizados na rubrica de “Gastos a reconhecer”. O seu reconhecimento em gasto é efetuado em função do período em que se realizam os espetáculos.

2.9 Impostos sobre o Rendimento do Exercício

Os montantes a liquidar de imposto sobre o rendimento são determinados com base nos resultados tributáveis, ajustados em conformidade com a legislação fiscal aplicável.

De acordo com a legislação em vigor, as declarações fiscais estão sujeitas a revisão e correção por parte das autoridades fiscais durante um período de quatro anos e cinco anos no caso da Segurança Social.

3 – Ativos intangíveis

As aquisições do exercício dizem respeito a licenças antivírus e outros softwares informáticos

Rubricas	Programas de computador	Propriedade Industrial	Outros Activos Intangíveis	Total
Quantia escriturada bruta inicial	548.007,22	866.335,38	22.560,00	1.436.902,60
Depreciações acumuladas iniciais	(536.169,23)	(866.335,38)	(22.560,00)	(1.425.064,61)
Quantia escriturada líquida inicial	11.837,99	0,00	0,00	11.837,99
Adições				
Aquisições	38.560,06	0,00	0,00	38.560,06
Total das adições	38.560,06	0,00	0,00	38.560,06
Diminuições				
Amorizações do exercício	(35.894,52)	0,00	0,00	(35.894,52)
Aceros	0,00	0,00	0,00	0,00
Total das diminuições	(35.894,52)	0,00	0,00	35.894,52
Quantia escriturada líquida final	14.503,53	0,00	0,00	14.503,53

4– Ativos fixos tangíveis

Rubricas	Edifícios e outras construções	Equip. Básico	Equip. Administrativo	Outros Activos Tangíveis	Total
Quantia escriturada bruta inicial	968.493,72	2.823.888,69	964.524,50	145.513,80	4.902.420,71
Depreciações acumuladas iniciais	(746.814,43)	(2.542.115,33)	(946.093,65)	(139.629,75)	(4.374.653,36)
Quantia escriturada líquida inicial	221.679,29	281.773,36	18.430,85	5.884,05	527.767,36
Adições					
Aquisições	0,00	222.135,43	62.531,21	2.095,12	286.761,76
Anulações	0,00	(4.384,63)	0,00	0,00	(4.384,63)
Total das adições	0,00	217.750,80	62.531,21	2.095,12	285.377,13
Diminuições					
Depreciações do exercício	(31.102,39)	(106.119,90)	(12.885,34)	(1.866,55)	(151.974,18)
Depreciações do exercício (Alienações/Abates)	0,00	4.384,63	0,00	0,00	4.384,63
Aceros	0,00	0,00	0,00	0,00	0,00
Imparidades	(2.032,52)	0,00	0,00	0,00	(2.032,52)
Total das diminuições	(33.134,91)	(101.735,27)	(12.885,34)	(1.866,55)	(149.622,07)
Quantia escriturada líquida final	188.544,38	397.788,89	68.076,52	6.112,82	660.522,41

As principais aquisições do exercício foram essencialmente equipamento informático, equipamento de som e vídeo, mobiliário e material de palco.

5. Inventários

Movimentos	Mercadorias	
	2022	2021
Existências iniciais	109.122,67 €	103.860,05 €
Compras	828,10 €	6.276,52 €
Regularização de existências	- 1.147,92 €	- 171,77 €
Existências finais	107.413,12 €	109.122,67 €
Custos no exercício	1.389,73 €	842,13 €

Movimentos	Mercadorias	
	2022-12-31	2021-12-31
Existências finais	107.413,12 €	109.122,67 €
Imparidades	106.027,17 €	97.899,35 €
Valor das existências	1.385,95 €	11.223,32 €

Perdas por Imparidade Acumuladas	Saldo Inicial		Reversão	Saldo Final
Inventários	97.899,35 €	8.127,82		1 6. ,1
Valor das imparidades	36.205,85 €	8.127,82 €	- €	106.027,17 €

O valor registado em regularização de existências trata-se de ofertas de merchandising, bem como quebras ou sobras após contagens físicas de inventários.

De acordo com a NCP 10 – Inventários (parágrafo 35 a 39), houve necessidade de avaliar a imparidade de inventários, mensurando esses artigos ao valor realizável líquido. Acresce que, face à pouca rotatividade de stocks, dado que muitos artigos se encontram guardados em armazém, não estando à venda na bilheteira, foi registada uma nova imparidade de rotatividade de stocks.

Esta imparidade tem o valor total de 106.027,17 €, e será avaliada em períodos futuros. A taxa de rotatividade de stocks ronda os 1,29%.

6. Rendimentos de transações com contraprestação

	2022			2021		
	Internas	Externas	Total	Internas	Externas	Total
71 VENDAS	2.667,79 €	- €	2.667,79 €	862,94 €	- €	862,94 €
Mercadorias	2.667,79 €	- €	2.667,79 €	862,94 €	- €	862,94 €
TNSC	2.373,63 €	- €	2.373,63 €	713,20 €	- €	713,20 €
CNS	194,16 €	- €	194,16 €	149,74 €	- €	149,74 €
EVC	- €	- €	- €	- €	- €	- €
72 PRESTAÇÕES DE SERVIÇOS	1.320.700,34 €	- €	1.320.700,34 €	733.834,54 €	- €	733.834,54 €
Bilheteira	1.000.667,36 €	- €	1.000.667,36 €	418.627,40 €	- €	418.627,40 €
Óperas	565.157,19 €	- €	565.157,19 €	196.451,82 €	- €	196.451,82 €
Concertos	77.203,97 €	- €	77.203,97 €	58.195,75 €	- €	58.195,75 €
Bailes	346.546,21 €	- €	346.546,21 €	159.027,83 €	- €	159.027,83 €
Outros Eventos	11.759,99 €	- €	11.759,99 €	4.952,00 €	- €	4.952,00 €
Venda de Espectáculos em Digressão	120.595,80 €	- €	120.595,80 €	178.859,49 €	- €	178.859,49 €
Serviços Secundários	199.437,18 €	- €	199.437,18 €	136.347,65 €	- €	136.347,65 €
	1.323.268,13 €	- €	1.323.268,13 €	734.697,46 €	- €	734.697,46 €

Os serviços secundários incluem programas, alugueres de salas de espetáculos e de ensaios, publicidade, aluguer permanente do espaço para antenas do Teatro Camões. O volume de negócios em 2022 é muito superior ao de 2021 (+80%), devido à retoma plena de atividade. Foram essencialmente as Receitas de bilheteira que contribuíram para este aumento de Prestação de Serviços. Foi igualmente possível fazer mais espetáculos em digressão, ou fora das salas habituais, e assim obter receita acrescida dessa natureza.

	2022	2021
75 Subsídios à Exploração	19.871.868,12 €	19.363.776,64 €
Indemnização compensatória	18.474.374,56 €	18.244.646,89 €
Mecenas e outros apoios	150.000,00 €	150.000,00 €
Fundo de Fomento Cultural	865.250,00 €	865.849,90 €
Outros apoios do Estado	- €	4.000,00 €
PRR - Fundo de Salvaguarda Pat. Cultural	264.977,14 €	- €
Outros subsídios de terceiros	117.266,42 €	109.279,85 €

Em 2022 houve um ligeiro aumento nos subsídios à exploração (cerca de 2,62%). Esse aumento justifica-se essencialmente por um aumento da Indemnização Compensatória (IC), prevista no contrato programa 2022-2024, bem como um aumento do apoio para programação do Fundo de Fomento Cultural (FFC). Houve por outro lado receita da IC e da FFC arrecadada em 2020 que foi reconhecida em 2022,

pois serviu para pagar parte de produções que foram adiadas pelo motivo da pandemia. Uma vez que os gastos só foram reconhecidos em 2022, estes subsídios também só foram reconhecidos no mesmo período.

7- Provisões, passivos e passivos contingentes

	Saldo Inicial	Reforço	Reversão	Pagamentos	Saldo Final
Impostos	- €				- €
Processos judiciais em curso	254.463,37 €	30.550,19 €	134.994,31 €	104.463,06 €	45.550,19 €
Outras provisões	- €		- €		- €
Total	254.463,37 €	30.550,19 €	134.994,31 €	104.463,06 €	45.550,19 €

Foram criadas durante o ano 2022 duas novas provisões para processos judiciais, no montante de € 28.225,52, processos em curso, em particular de dois colaboradores. De acordo com o nosso departamento jurídico, há possibilidade de condenação nestes dois casos. Um dos processos foi anulado por reversão pois o OPART, E.P.E. ganhou em tribunal tendo apenas de pagar um valor muito reduzido. Parte da provisão também foi usada para pagamento aos técnicos que pediam equiparação salarial, sendo que o OPART, E.P.E. foi condenado nesse processo.

8- Instrumentos Financeiros

Existem outros ativos e passivos financeiros, os quais passamos a decompor:

	Quantia Bruta	Perdas por imparidade	Quantia líquida
Ativos Financeiros			
Clientes	229.576,78	-1.535,20	228.041,58
Outros devedores	40.808,89	0,00	40.808,89
Depósitos bancários	7.371.061,47	0,00	7.371.061,47
Total	7.641.447,14	-1.535,20	7.639.911,94
Passivos Financeiros			
Fornecedores	5.373,23	0,00	5.373,23
Fornecedores de investimento	625,21	0,00	625,21
Financiamentos obtidos	0,00	0,00	0,00
Total	5.998,44	0,00	5.998,44

Em 31 de Dezembro de 2022 a rubrica de Clientes e Outros devedores em mora apresentava a seguinte maturidade:

Devedoras	Acumuladas	Saldo Inicial	Reforço	Reversão	Anulação	Saldo Final
Republica Innes Lda		31.164,03 €	- €	- €		- €
Diocese de Beja		7.791,64 €	- €	- €	7.791,64 €	
PNA- Plano Nacional Artes		- €	1.535,20 €	- €	- €	1.535,20 €
Cesar Aires Oliveira Melo Viana		4.510,23 €	- €	4.510,23 €	- €	- €
Total		43.465,90 €	1.535,20 €	4.510,23 €	38.955,67 €	1.535,20 €

Clientes em Mora	2022-12-31	2021-12-31
<180 dias	223.436,00 €	- €
180 - 360 dias	6.140,78 €	- €
360 - 540 dias	- €	- €
540 - 720 dias	- €	- €
> 720 dias	- €	38.955,67 €
Total	229.576,78 €	38.955,67 €

Descrição	2022-12-31	2021-12-31
C/C	228.041,58 €	45.063,18 €
	228.041,58 €	45.063,18 €

Em 2021 foi constituída uma imparidade para a dívida a repor pelo membro do Órgão Social, César Aires Viana por se encontrar em dívida há bastante tempo. Apesar de todos os esforços para obter esta reposição a mesma só foi conseguida durante o ano de 2022.

Os financiamentos obtidos incluíam previamente um empréstimo da Direção Geral do Tesouro e Finanças, no montante de 900.000,00€.

Este empréstimo destinou-se a fazer face ao pagamento do Subsídio de Férias, em novembro de 2013, sendo que a IC de 2013 não previa o mesmo. O empréstimo, que inicialmente se previa ser liquidado até 31 de março de 2015, foi renegociado para ser reembolsado até 30 de setembro de 2016 (taxa de juro fixa nominal anual de 1,420%). Foi, no entanto, solicitada a não liquidação do mesmo, pois não haveria forma de o fazer sem um reforço da nossa IC para o efeito.

Foi desta forma solicitada a passagem do valor em dívida à DGTF para aumento de Capital Social. Obteve o OPART, E.P.E. parecer positivo para tal, não tendo, contudo, sido possível proceder ao registo do aumento de capital até 2022, sendo que as contas do exercício de 2017 e 2018 aguardavam aprovação. Estas aprovações eram condição prévia para o registo do aumento de capital na Conservatória de Registo Comercial.

Durante a elaboração das demonstrações financeiras, já em 2022, foram aprovadas as contas de 2017, 2018 e 2019. Como tal durante o ano de 2022, o OPART, E.P.E. conseguiu fazer o registo do aumento de capital na Conservatória e apresenta agora um capital estatutário de 4.935.890,50€.

O aumento de capital foi de 935.890,50€, correspondendo ao empréstimo da DGTF acima referido, acrescido dos juros capitalizados do período de dezembro de 2013 a setembro de 2016, no montante de 35.890,50€.

9 – Benefícios dos empregados

No ano findo a 31 de dezembro de 2022 e 2021, o OPART, E.P.E., incorreu nos seguintes gastos com pessoal:

	2022	2021
Remunerações dos Órgãos Sociais	190.245,38 €	216.394,47 €
Remunerações do Pessoal	11.642.344,54 €	11.050.574,20 €
Benefícios pós-emprego	- €	- €
Encargos com Remunerações	2.746.508,84 €	2.598.185,85 €
Seguro de Acidentes de Trabalho	212.178,84 €	254.449,59 €
Caducidades e indemnizações	244.738,18 €	199.249,88 €
Outros gastos com pessoal	41.603,39 €	49.514,39 €
Total	15.077.618,97 €	14.368.368,38 €

	2022	2021
Número médio de empregados	364	348
Número de empregados no fim do período	360	382

No ano de 2022 registaram-se indemnizações no montante de cerca de 244.738 euros como gastos. Foram pagas 249.068 € de rescisões por mútuo acordo e foram ajustados cerca de 4.330,00€ das caducidades. Os outros gastos com pessoal são essencialmente gastos com formação, medicina e higiene no trabalho, fardamento, equipamento de proteção individual e serviços de fisioterapia.

Houve um aumento das remunerações e encargos de 2021 para 2022, essencialmente devido a aumentos salariais no início de 2022, e equiparação de técnicos do TNSC aos salários dos técnicos da CNB, mais elevados.

A Remuneração mensal dos membros do Conselho de Administração (estabelecida na Resolução de Conselho de Ministros 16/2012 e despacho conjunto dos Ministérios das Finanças e Administração Pública e Secretaria de Estado da Cultura nº14751/2014 de 5 de dezembro) é de 4.578,20€ x 14 meses para o Presidente e de 3.662,50€ x 14 meses para os Vogais. Tiveram ainda a título de despesas de representação o montante de 1831,28€ x 12 meses (Presidente) e 1465,02€ x 12 meses (vogais). Todas estas remunerações estão sujeitas à redução remuneratória prevista na Lei 12A-2010 no que concerne a remuneração dos gestores públicos (redução de 5%).

No decorrer do ano de 2022, um dos vogais (Ana de Medeiros Harlé Victorino D’Almeida), renunciou ao seu cargo, tendo sido aceite pelas tutelas. Em 14 de outubro de 2022, é nomeada uma nova composição do Conselho de Administração por despacho conjunto do Ministério das Finanças e Ministério da Cultura (Despacho 12061/2022), produzindo efeitos a 19 de setembro 2022. Com este despacho sai do cargo o vogal Alexandre Miguel da Costa Mendes da Silva Santos e são nomeados os vogais, Sofia de Bethencourt de Sousa e Meneses Tomás da Costa e Rui David Fernandes Morais. A presidente Maria da Conceição Alves Amaral renova o seu mandato. Este mandato será para o triénio 2022-2024.

	Presidente (1)	Vogal (2)	Vogal (3)	Vogal (4)	Vogal (5)
Remuneração Base e Subsídios	60.890,06 €	38.389,15 €	15.387,61 €	12.815,68 €	12.815,68 €
Outras remunerações	20.876,64 €	11.968,22 €	4.028,81 €	4.732,02 €	4.732,02 €
Indemnização	- €	- €	- €	- €	- €
Subsídio de refeição	1.235,70 €	898,90 €	318,15 €	381,55 €	366,35 €
Ajudas de Custo	437,84 €	- €	- €	- €	- €
Total	83.440,24 €	51.257,27 €	19.734,57 €	17.909,25 €	17.904,05 €

(1) Maria da Conceição Alves Amaral

(2) Alexandre Miguel da Costa Mendes da Silva Santos

(3) Ana de Medeiros Harlé Victorino D’Almeida

(4) Sofia de Bethencourt de Sousa e Meneses Tomás da Costa

(5) Rui David Fernandes Morais

O Fiscal Único, Dr. João Cipriano, representado pela sociedade João Cipriano e Associado SROC, auferiu € 1.442,13 mensais, sujeito a IVA à taxa legal em vigor.

10– Detalhe da conta diferimentos

Em 31 de dezembro de 2022 e 2021, o detalhe das rubricas de diferimentos é o seguinte:

Gastos e perdas a reconhecer	2022-12-31	2021-12-31
Seguros a reconhecer	16.021,40 €	13.212,11 €
Gastos a reconhecer com espectáculo no exercício seguinte	81.077,50 €	40.732,88 €
Outros gastos a reconhecer	19.008,54 €	810,95 €
Total	116.107,44 €	54.755,94 €

Rendimentos e ganhos a reconhecer	2022-12-31	2021-12-31
Receitas de bilheteira	236.372,35 €	89.561,47 €
Outros ganhos a reconhecer	19.025,00 €	56.891,97 €
Total	255.397,35 €	146.453,44 €

Os gastos e as receitas a reconhecer com os espetáculos prende-se com o facto de os mesmos só serem reconhecidos quando o espetáculo é efetivamente apresentado. Os outros ganhos a reconhecer incluem valores faturados no início de janeiro, contudo referentes a eventos que aconteceram em dezembro de 2022, nomeadamente concerto de Nataí no Teatro Municipal de Almada e eventos na Fundação Centro Cultural de Belém.

11 – Detalhe da conta Estado e Outros Entes Públicos

Rubricas	2022-12-31	2021-12-31
Activo		
Pagamentos especiais por conta	- €	- €
Pagamentos por conta e adicionais por conta	391.722,72 €	307.994,00 €
Retenção na fonte por terceiros	4.323,00 €	3.873,00 €
Imposto sobre o valor acrescentado	- €	- €
Total do activo	396.045,72 €	311.867,00 €
Passivo		
Imposto sobre rendimento a pagar	517.129,05 €	449.079,83 €
Retenção de impostos sobre o rendimento	- €	- €
Imposto sobre o valor acrescentado	35.124,30 €	31.363,15 €
Contribuições para a segurança social (Tx cultura)	542,43 €	- €
Contribuições para a caixa geral de aposentações	- €	- €
Outros	- €	- €
Total do passivo	552.795,78 €	480.442,78 €

Os impostos sobre o rendimento reconhecidos na demonstração de resultados do exercício findo em 31 de dezembro de 2022 foi o seguinte:

Rubricas	2022	2021
Imposto sobre o rendimento corrente	517.129,05 €	449.079,63 €

No quadro que se segue é apresentado a reconciliação do resultado antes de imposto para o imposto do exercício:

Rubricas	2022
Resultado antes de imposto	2.209.822,77 €
Correcções relativas a exercicios anteriores	- €
Multas, coimas e juros compensatórios	12.905,59 €
IRC	- €
Encargos não devidamente documentados	303,67 €
Menos vallas contabilisticas	- €
	2.223.032,03 €
Correcções relativas a exercicios anteriores	- €
20% do acrescimo de gás e elatricidade 2021-2022 Art 231º OE 2023	33.298,31 €
Lucro Tributável	2.189.733,72 €
Prejuízos fiscaís deduzidos	- €
Matéria coletável	2.189.733,72 €
Coleta (21%)	459.844,08 €
Derrama Estadual (3%)	20.692,01 €
Derrama Municipal (1,5%)	32.846,01 €
Tributação Autónoma	3.746,95 €
Imposto sobre o rendimento do período	517.129,05 €

Tipo de despesa sujeita a TA	2022	%	2021	%
Ajudes de custo	32.803,47 €	5	16.011,97 €	5
Kilómetros	312,48 €	5	801,36 €	5
Despesas de representação	3.230,70 €	10	1.212,37 €	10
Despesas com viaturas de passageiros > 35000				
Aluguer de viaturas	€	10	- €	35
Seguros	- €	10	- €	35
Despesas manutenção	- €	10	- €	35
Combustíveis	3.241,43 €	10	2.224,02 €	35
Imposto circulação	- €	10	- €	35
Outras despesas com viaturas	309,00 €	10	259,40 €	35
Despesas com viaturas de passageiros < 25000				
Aluguer de viaturas	14.130,38 €	10	11.811,47 €	10
Seguros	- €	10	- €	10
Despesas manutenção	- €	10	- €	10
Combustíveis	- €	10	- €	10
Imposto circulação	- €	10	€	10
Outras despesas com viaturas	- €	10	€	10
Tributação autónoma apurada	3.746,95 €		2.391,39 €	

12 – Detalhe dos Fornecimentos e Serviços Externos

O detalhe dos valores incluídos na rubrica Fornecimentos e Serviços Externos a 31 de dezembro de 2022 e 2021 é o seguinte:

FORNECIMENTOS E SERVIÇOS EXTERNOS		
SUBCONTRATOS	264.343,40 €	174.831,43 €
TRABALHOS ESPECIALIZADOS	366.439,42 €	365.140,44 €
PUBLICIDADE	93.513,19 €	75.496,69 €
VIGILÂNCIA E SEGURANÇA	194.867,97 €	195.575,03 €
HONORÁRIOS	832.888,55 €	1.160.477,81 €
COMISSÕES	16.530,55 €	8.742,90 €
CONSERVAÇÃO E REPARAÇÃO	312.452,84 €	341.300,56 €
FERRAM. E UTENSÍLIOS DESG. RÁPIDO	85.638,69 €	58.101,16 €
LIVROS E DOCUMENTAÇÃO TÉCNICA	290,33 €	566,16 €
MATERIAL DE ESCRITÓRIO	8.018,47 €	7.644,85 €
ARTIGOS PARA OFERTA	- €	€
OUTROS BENS	157.427,44 €	131.374,30 €
ELECTRICIDADE	282.243,98 €	117.241,20 €
COMBUSTÍVEIS	3.241,43 €	2.224,02 €
ÁGUA	13.885,63 €	13.155,17 €
OUTROS FLUIDOS	19.196,55 €	17.707,80 €
DESLOCAÇÕES E ESTADAS	64.067,42 €	47.638,95 €
TRANSPORTE DO PESSOAL	1.090,00 €	2.180,76 €
TRANSPORTES DE MERCADORIAS	86.703,14 €	29.403,03 €
RENDAS E ALUGUERES	438.849,37 €	308.852,21 €
COMUNICAÇÃO	28.836,09 €	24.739,38 €
SEGUROS	23.764,37 €	24.627,72 €
ROYALTIES E PROP. INTELECTUAL	154.452,05 €	138.357,87 €
CONTENCIOSO E NOTARIADO	3.791,81 €	2.652,00 €
DESPESAS DE REPRESENTAÇÃO	3.230,70 €	1.212,37 €
LIMPEZA HIGIENE E CONFORTO	142.582,38 €	105.985,54 €
OUTROS SERVIÇOS	173.896,19 €	187.227,11 €
	3.750.201,96 €	3.522.453,28 €

Os *Honorários* incluem a contratação de pessoal artístico (cantores, encenadores, figurinistas, bailarinos, coreógrafos, maestros) e de apoio (legendagem, caracterização, cabeleireiros, desenho de luz, cortinheiros) para as diferentes produções realizadas.

A conta *Rendas e Alugueres* engloba, para além das rendas dos armazéns do TNSC e da CNB, os custos com o aluguer de equipamentos destinados às produções artísticas (guarda-roupa, cenários, adereços, calçado, equipamento de luz, vídeo e som, partituras).

O transporte de instrumentos, cenários, e guarda-roupa para espetáculos realizados no, ou fora, do TNSC e do Teatro Camões (digressões) está incluído na rubrica *Transporte de Mercadorias*.

Os *Trabalhos Especializados* são maioritariamente constituídos por serviços prestados aos Departamento de Comunicação e Marketing (gráficas, fotografia, traduções, desenvolvimento e manutenção de sites), Informática, Revisor Oficial de Contas e alguns serviços para a produção (cenários e figurinos).

Outros FSE incluem essencialmente serviços de Frente de Sala e serviços de carregadores e técnicos extras.

No total do FSE houve um acréscimo de cerca de 6,5% face a 2021, cerca de 228 mil euros, fruto da retoma da atividade pois alguns gastos de estrutura mantiveram-se. O valor de 2022 foi superior ao valor do gasto de FSE em 2019 (€3.582.585).

Os maiores aumentos percentuais foram mesmo a nível da eletricidade (140%), combustíveis e transportes de mercadorias (195%), fruto do aumento de preços de gás, combustível e eletricidade na Europa, provocado pelo conflito Rússia/Ucrânia.

13 – Outros Gastos e Perdas

Nestas rubricas o valor com mais peso são as taxas, nomeadamente a “Taxa de Entidade Contratante”, devido ao elevado número de prestadores de serviços (artistas), tendo igualmente um peso significativo o valor das quotizações, assim como a receita entregue a terceiros, nomeadamente da Récita solidária da ópera “La Bohème” para a Ucrânia, cuja receita reverteu na sua totalidade para a Unicef Portugal e para a Cruz Vermelha Portuguesa.

14 – Outros Rendimentos e ganhos

Esta rubrica contém por outro lado os rendimentos provenientes do estorno de seguro de acidentes de trabalho bem como os rendimentos provenientes da alienação de ativos fixos tangíveis.

15 – Outras contas a receber e a pagar

A rubrica de contas a receber inclui valores a receber do pessoal no montante de 756,24 €, valor que diz respeito a custas judiciais a favor do OPART, E.P.E., cujo colaborador paga mensalmente. A verba será totalmente recebida no decorrer de 2023. Esta inclui ainda as cauções de rendas e tribunal, no montante de €26.797.

Nas contas a pagar o detalhe apresenta-se da seguinte forma:

	31.12.2022	31.12.2021
Créditos a pagar ao pessoal	17.700,00	0,00
Créditos por acréscimos de gastos	2.303.621,61	2.213.435,60
Outras contas a pagar	17.858,77	18.108,77
Total	2.338.980,38	2.231.544,37

O valor de créditos a pagar a pessoal diz respeito a acordos de rescisão que estão a ser pagos mensalmente a alguns colaboradores. Este valor ficará totalmente liquidado no final de fevereiro de 2023.

A rubrica de credores por acréscimo de gastos compreende a quantia de € 1.939.661,80 relativa às responsabilidades com o pagamento de férias e subsídio de férias, e respetivos encargos, a liquidar em 2023. Esta rubrica inclui ainda a especialização do montante de € 288.697,20 relativo à compensação de folgas não gozadas e caducidades de contratos a termo, e respetivos encargos sociais, bem como remunerações pagas em 2023 respeitantes a projetos de 2022.

Está ainda registado na rubrica de créditos por acréscimo de gastos o montante de € 34.942,61, relativo à especialização de custos de Fornecimentos e Serviços Externos, nomeadamente comunicações, água, luz e honorários a pagar a prestadores de serviços no âmbito de produções de 2022.

Ainda se encontra acrescido, desde 2010, o valor de €40.320,00 referente aos prémios de gestão do primeiro Conselho de Administração do OPART, E.P.E. Esta verba não foi

paga pois ficaram congelados quaisquer prémios aos gestores públicos na época do Plano de Estabilidade e Crescimento. Aguardamos autorização das tutelas para proceder a este pagamento.

16 – Património Líquido

O detalhe do Património líquido em 31 de dezembro de 2022 é o seguinte:

	2022-12-31	2021-12-31
Capital	4.935.890,50	4.000.000,00
Reservas	1.543.800,93	1.543.800,93
Resultados transitados	(5.321.309,16)	(6.799.847,36)
Outras variações no capital próprio (PRR)	2.778.928,86	0,00
Total	3.937.311,13	1.256.046,43

17 – Juros e gastos similares suportados

Estão registados nesta rubrica os juros indemnizatórios aos técnicos do TNSC que no decorrer do ano de 2022 tiveram uma decisão judicial a seu favor, sendo o OPART, E.P.E. condenado a pagar as verbas devidas com juros de mora desde a data da equiparação até à data do pagamento.

18 - Eventos subsequentes

O conflito entre a Ucrânia e a Rússia está a gerar desde o início de 2022 uma crise económica a nível mundial, que afetou as Demonstrações Financeiras do OPART, E.P.E. do exercício, nomeadamente a nível das despesas. No momento da elaboração das demonstrações financeiras, o custo de eletricidade continua a aumentar exponencialmente, custo crítico para a atividade da empresa, bem como o custo dos transportes e de todo o equipamento eletrónico necessário para os espetáculos.

O Contabilista Certificado

**Marco José
Batista
Prezado**
Assinado do forma
digital por Marco
José Batista Prezado
Dados: 2023.04.24
17:33:40 +01'00'

O Conselho de Administração

**Assinado por: MARIA DA CONCEIÇÃO
ALVES AMARAL**
Num. de Identificação: 07671737
Data: 2023.04.24 18:37:47+01'00'

**Assinado por: Sofia de Bethencourt de Sousa e
Meneses Tomás da Costa**
Num. de Identificação: 08175712
Data: 2023.04.24 17:51:06+01'00'

Assinado por: RUI DAVID FERNANDES MORAIS
Num. de Identificação: 10356553
Data: 2023.04.24 18:06:04+01'00'

9 . Anexo às Demonstrações de Execução Orçamental 2022

No âmbito da NCP 26 – “Contabilidade e Relato Orçamental”, o OPART,E.P.E. apresenta as Demonstrações Orçamentais de Relato (DOR), de modo a proporcionar informação sobre se os recursos foram obtidos e usados de acordo com o orçamento legalmente aprovado, visando proporcionar uma melhor compreensão do orçamento inicial, das alterações orçamentais ocorridas durante o ano de 2019, da execução das despesas e das receitas orçamentadas, bem como dos pagamentos/recebimentos e do desempenho orçamental.

De seguida evidenciamos as seguintes demonstrações:

DOR1. Demonstração do desempenho orçamental

DOR2. Demonstração de execução orçamental da receita

DOR3. Demonstração de execução orçamental da despesa

DOR4. Demonstração da execução do plano plurianual de investimentos

DOR5. Anexo às demonstrações orçamentais:

DOR5.1. Alterações orçamentais da receita

DOR5.2. Alterações orçamentais da despesa

DOR5.3. Alterações ao plano plurianual de investimentos – sem alterações

DOR5.4. Operações de tesouraria

DOR5.5. Contratação administrativa - Adjudicações por tipo de procedimento

DOR5.6. Transferências e subsídios - Receita

DOR5.7. Transferências e subsídios – Despesa – não aplicáveis

DOR5.8. Outras divulgações

DOR5.8.1. Dívidas por antiguidade de saldos

DOR1. Demonstração do desempenho orçamental

Rubrica	Mapa do Desempenho Orçamental					Total	Total (N-1)
	Recostas Próprias	Recostas Gerais	Financiamento UE	Empréstimo	Fundos Alheios		
Saldo do gerência anterior							
Operações orçamentais [1]	401.637,41	2.870.364,91	0,00	0,00	0,00	3.272.002,32	1.967.099,65
Restituição de saldos de operações orçamentais	0,00	0,00	0,00	0,00	0,00	0,00	0,00
Operações de tesouraria [A]					0,00	0,00	0,00
Recosta efetiva [2]	2.514.903,36	19.582.395,00	491.646,90	0,00	0,00	22.588.945,26	21.087.552,57
Recosta não efetiva [3]	0,00	0,00	0,00	0,00	0,00	0,00	0,00
Soma [4] = [1]+[2]+[3]	2.916.540,77	22.452.759,91	491.646,90	0,00	0,00	25.860.947,58	23.054.652,22
Recebimentos de operações de tesouraria [B]					2.552.259,10	2.552.259,10	0,00
Despesa efetiva [5]	1.762.412,23	18.788.086,08	491.646,90	0,00	0,00	21.042.145,21	19.782.649,90
Despesa não efetiva [6]	0,00	0,00	0,00	0,00	0,00	0,00	0,00
Soma [7] = [5]+[6]	1.762.412,23	18.788.086,08	491.646,90	0,00	0,00	21.042.145,21	19.782.649,90
Pagamentos de operações de tesouraria [C]					0,00	0,00	0,00
Saldos para gerência seguinte							
Operações orçamentais [8] = [4] - [7]	1.154.128,54	3.664.673,83	0,00	0,00	0,00	4.818.802,37	3.272.002,32
Operações de tesouraria [D] = [A] + [B] - [C]					2.552.259,10	2.552.259,10	0,00
Saldo global [2] - [5]	752.491,13	794.308,92	0,00	0,00	0,00	1.546.800,05	1.304.902,67
Despesa primária	1.762.412,23	18.775.715,99	491.646,90	0,00	0,00	21.029.775,12	19.782.649,90
Saldo corrente	769.438,33	991.338,69	0,00	0,00	0,00	1.760.777,02	1.304.902,67
Saldo de capital	-16.947,20	-197.029,77	0,00	0,00	0,00	-213.976,97	0,00
Saldo primário	752.491,13	806.679,01	0,00	0,00	0,00	1.559.170,14	1.304.902,67
Recosta total [1]+[2]+[3]	2.916.540,77	22.452.759,91	491.646,90	0,00	0,00	25.860.947,58	23.054.652,22
Despesa total [5]+[6]	1.762.412,23	18.788.086,08	491.646,90	0,00	0,00	21.042.145,21	19.782.649,90

Mapa de Desempenho Orçamental - Recebimentos

Rubrica	Descrição	Fontes de Financiamento					Total	Total (N-1)
		Recetas Próprias	Recetas Gerais	Financiamento UE	Empréstimos	Fundos Alheios		
	Recetta corrente	2.514.903,36	19.582.395,00	316.226,25	0,00	0,00	22.413.524,61	21.987.552,57
R1	Recetta Fiscal	0,00	0,00	0,00	0,00	0,00	0,00	0,00
R1.1	Impostos Diretos	0,00	0,00	0,00	0,00	0,00	0,00	0,00
R1.2	Impostos Indiretos	0,00	0,00	0,00	0,00	0,00	0,00	0,00
R2	Contribuições para sistemas de proteção social e sub de saúde	0,00	0,00	0,00	0,00	0,00	0,00	0,00
R3	Taxas, multas e outras penalidades	0,00	0,00	0,00	0,00	0,00	0,00	0,00
R4	Rendimentos de propriedade	0,00	0,00	0,00	0,00	0,00	0,00	0,00
R5	Transferências e subsídios correntes	1.120.184,20	19.582.395,00	316.226,25	0,00	0,00	21.018.725,45	20.322.595,00
R5.1	Transferências correntes	1.120.184,20	19.582.395,00	316.226,25	0,00	0,00	21.018.725,45	20.322.595,00
R5.1.1	Administrações Públicas	827.000,00	19.582.395,00	316.226,25	0,00	0,00	20.725.621,25	20.019.999,00
R5.1.1.1	Administração Central - Estado Português	0,00	19.582.395,00	0,00	0,00	0,00	19.582.395,00	19.292.999,00
R5.1.1.2	Administração Central - Outras entidades	827.000,00	0,00	316.226,25	0,00	0,00	1.143.226,25	727.000,00
R5.1.1.3	Segurança Social	0,00	0,00	0,00	0,00	0,00	0,00	0,00
R5.1.1.4	Administração Regional	0,00	0,00	0,00	0,00	0,00	0,00	0,00
R5.1.1.5	Administração Local	0,00	0,00	0,00	0,00	0,00	0,00	0,00
R5.1.2	Exterior - U E	0,00	0,00	0,00	0,00	0,00	0,00	0,00
R5.1.3	Outras	293.184,20	0,00	0,00	0,00	0,00	293.184,20	302.596,00
R5.2	Subsídios correntes	0,00	0,00	0,00	0,00	0,00	0,00	0,00
R6	Venda de bens e serviços	1.394.799,16	0,00	0,00	0,00	0,00	1.394.799,16	764.957,57
R7	Outras Recetas Correntes	0,00	0,00	0,00	0,00	0,00	0,00	0,00
	Recetta capital	0,00	0,00	175.420,65	0,00	0,00	175.420,65	0,00
R8	Venda de bens de investimento	0,00	0,00	0,00	0,00	0,00	0,00	0,00
R9	Transferências e subsídios de capital	0,00	0,00	175.420,65	0,00	0,00	175.420,65	0,00
R9.1	Transferências de capital	0,00	0,00	175.420,65	0,00	0,00	175.420,65	0,00
R9.1.1	Administrações Públicas	0,00	0,00	175.420,65	0,00	0,00	175.420,65	0,00
R9.1.1.1	Administração Central - Estado Português	0,00	0,00	0,00	0,00	0,00	0,00	0,00
R9.1.1.2	Administração Central - outras entidades	0,00	0,00	175.420,65	0,00	0,00	175.420,65	0,00
R9.1.1.3	Segurança social	0,00	0,00	0,00	0,00	0,00	0,00	0,00
R9.1.1.4	Administração Regional	0,00	0,00	0,00	0,00	0,00	0,00	0,00
R9.1.1.5	Administração Local	0,00	0,00	0,00	0,00	0,00	0,00	0,00
R9.1.2	Exterior - U E	0,00	0,00	0,00	0,00	0,00	0,00	0,00
R9.1.3	Outras	0,00	0,00	0,00	0,00	0,00	0,00	0,00
R9.2	Subsídios de capital	0,00	0,00	0,00	0,00	0,00	0,00	0,00
R10	Outras receitas de capital	0,00	0,00	0,00	0,00	0,00	0,00	0,00
	Outro	0,00	0,00	0,00	0,00	0,00	0,00	0,00
R11	Reposições não abatidas aos pagamentos	0,00	0,00	0,00	0,00	0,00	0,00	0,00
	Recetta não efetiva	0,00	0,00	0,00	0,00	0,00	0,00	0,00
R12	Recetta com ativos financeiros	0,00	0,00	0,00	0,00	0,00	0,00	0,00
R13	Recetta com Passivos financeiros	0,00	0,00	0,00	0,00	0,00	0,00	0,00

Mapa de Desempenho Orçamental - Pagamentos

Rubrica	Descrição	Fontes de Financiamento					Total	Total (N-1)
		Receitas Próprias	Receitas Gerais	Financiamento UE	Empréstimos	Fundos Alheios		
	Despesa corrente	1.745.465,03	18.591.056,31	316.226,25	0,00	0,00	20.652.747,59	19.565.636,74
D1	Despesas com o pessoal	0,00	15.096.007,55	0,00	0,00	0,00	15.096.007,55	14.420.430,61
D1.1	Remunerações certas e permanentes	0,00	11.772.753,46	0,00	0,00	0,00	11.772.753,46	11.200.123,03
D1.2	Abonos variáveis ou eventuais	0,00	364.723,87	0,00	0,00	0,00	364.723,87	378.441,21
D1.3	Segurança social	0,00	2.958.530,22	0,00	0,00	0,00	2.958.530,22	2.841.866,37
D2	Aquisição de bens e serviços	1.745.465,03	2.257.496,05	316.226,25	0,00	0,00	4.319.187,33	3.728.229,03
D3	Juros e outros encargos	0,00	12.370,09	0,00	0,00	0,00	12.370,09	0,00
D4	Transferências e subsídios correntes	0,00	0,00	0,00	0,00	0,00	0,00	0,00
D4.1	Transferências correntes	0,00	0,00	0,00	0,00	0,00	0,00	0,00
D4.1.1	Administrações Públicas	0,00	0,00	0,00	0,00	0,00	0,00	0,00
D4.1.1.1	Administração Central - Estado Português	0,00	0,00	0,00	0,00	0,00	0,00	0,00
D4.1.1.2	Administração Central - Outras entidades	0,00	0,00	0,00	0,00	0,00	0,00	0,00
D4.1.1.3	Segurança social	0,00	0,00	0,00	0,00	0,00	0,00	0,00
D4.1.1.4	Administração regional	0,00	0,00	0,00	0,00	0,00	0,00	0,00
D4.1.1.5	Administração local	0,00	0,00	0,00	0,00	0,00	0,00	0,00
D4.1.2	Entidades do setor não lucrativo	0,00	0,00	0,00	0,00	0,00	0,00	0,00
D4.1.3	Famílias	0,00	0,00	0,00	0,00	0,00	0,00	0,00
D4.1.4	Outras	0,00	0,00	0,00	0,00	0,00	0,00	0,00
D4.2	Subsídios correntes	0,00	0,00	0,00	0,00	0,00	0,00	0,00
D5	Outras Despesas Correntes	0,00	1.225.182,62	0,00	0,00	0,00	1.225.182,62	1.416.377,10
	Despesa capital	16.947,20	197.029,77	175.420,65	0,00	0,00	389.397,62	217.613,16
D6	Aquisição de bens de capital	16.947,20	197.029,77	175.420,65	0,00	0,00	389.397,62	217.613,16
D7	Transferência e subsídios de capital	0,00	0,00	0,00	0,00	0,00	0,00	0,00
D7.1	Transferências de capital	0,00	0,00	0,00	0,00	0,00	0,00	0,00
D7.1.1	Administrações Públicas	0,00	0,00	0,00	0,00	0,00	0,00	0,00
D7.1.1.1	Administração Central - Estado Português	0,00	0,00	0,00	0,00	0,00	0,00	0,00
D7.1.1.2	Administração Central - Outras entidades	0,00	0,00	0,00	0,00	0,00	0,00	0,00
D7.1.1.3	Segurança social	0,00	0,00	0,00	0,00	0,00	0,00	0,00
D7.1.1.4	Administração regional	0,00	0,00	0,00	0,00	0,00	0,00	0,00
D7.1.1.5	Administração local	0,00	0,00	0,00	0,00	0,00	0,00	0,00
D7.1.2	Entidades do setor não lucrativo	0,00	0,00	0,00	0,00	0,00	0,00	0,00
D7.1.3	Famílias	0,00	0,00	0,00	0,00	0,00	0,00	0,00
D7.1.4	Outras	0,00	0,00	0,00	0,00	0,00	0,00	0,00
D7.2	Subsídios de capital	0,00	0,00	0,00	0,00	0,00	0,00	0,00
D8	Outras despesas de capital	0,00	0,00	0,00	0,00	0,00	0,00	0,00
	Despesa não efetiva	0,00	0,00	0,00	0,00	0,00	0,00	0,00
D9	Despesa com ativos financeiros	0,00	0,00	0,00	0,00	0,00	0,00	0,00
D10	Despesa com passivos financeiros	0,00	0,00	0,00	0,00	0,00	0,00	0,00

DORZ. Demonstração de execução orçamental da receita

Orgânica	Fonte	Abrvde	Programa	Económica	Descrição	Previsões Contábil	P/Cobrar Ant	Receitas Liquidadas	Liquidadas Anuladas	Cobranças Iniciais	Reembolsos Emitidos	Reembolsos Pagos	Cobrança Lq. Ant.	Cobrança Lq. Per.	Cobrança Lq. Tot.	P/Cobrar Final	Grav Exec.	Grav Exec. Per.	
0919002100	313	000	010036		FUNCIONAMENTO INDIVIDUAL														
0919002100	313	000	010036	16	Saldo da gerência anterior	1.734.559,99	0,00	1.734.559,99	0,00	1.734.559,99	0,00	0,00	0,00	1.734.559,99	1.734.559,99	0,00	0,00	0,00	100,00
0919002100	313	000	010036	1601	Saldo orçamental	1.734.559,99	0,00	1.734.559,99	0,00	1.734.559,99	0,00	0,00	0,00	1.734.559,99	1.734.559,99	0,00	0,00	0,00	100,00
0919002100	313	000	010036	160101	Na posse do serviço	1.734.559,99	0,00	1.734.559,99	0,00	1.734.559,99	0,00	0,00	0,00	1.734.559,99	1.734.559,99	0,00	0,00	0,00	100,00
091900100	313	000	010036	16010199	Na posse do serviço-Rec. Impostos	1.734.559,99	0,00	1.734.559,99	0,00	1.734.559,99	0,00	0,00	0,00	1.734.559,99	1.734.559,99	0,00	0,00	0,00	100,00
					Programa 010036														
					Atividade 000														
091900100	316	000	010036	16	Saldo da gerência anterior	1.133.844,71	0,00	1.133.844,71	0,00	1.133.844,71	0,00	0,00	0,00	1.133.844,71	1.133.844,71	0,00	0,00	0,00	100,00
091900100	316	000	010036	1601	Saldo orçamental	1.133.844,71	0,00	1.133.844,71	0,00	1.133.844,71	0,00	0,00	0,00	1.133.844,71	1.133.844,71	0,00	0,00	0,00	100,00
091900100	316	000	010036	160101	Na posse do serviço	1.133.844,71	0,00	1.133.844,71	0,00	1.133.844,71	0,00	0,00	0,00	1.133.844,71	1.133.844,71	0,00	0,00	0,00	100,00
091900100	316	000	010036	16010199	Na posse do serviço-Rec. Impostos	1.133.844,71	0,00	1.133.844,71	0,00	1.133.844,71	0,00	0,00	0,00	1.133.844,71	1.133.844,71	0,00	0,00	0,00	100,00
					Programa 010036														
					Atividade 000														
091900100	316	000	010036	16	Saldo da gerência anterior	1.960,21	0,00	1.960,21	0,00	1.960,21	0,00	0,00	0,00	1.960,21	1.960,21	0,00	0,00	0,00	100,00
091900100	316	000	010036	1601	Saldo orçamental	1.960,21	0,00	1.960,21	0,00	1.960,21	0,00	0,00	0,00	1.960,21	1.960,21	0,00	0,00	0,00	100,00
091900100	316	000	010036	160101	Na posse do serviço	1.960,21	0,00	1.960,21	0,00	1.960,21	0,00	0,00	0,00	1.960,21	1.960,21	0,00	0,00	0,00	100,00
091900100	316	000	010036	16010199	Na posse do serviço-Rec. Impostos	1.960,21	0,00	1.960,21	0,00	1.960,21	0,00	0,00	0,00	1.960,21	1.960,21	0,00	0,00	0,00	100,00
					Programa 010036														
					Atividade 000														
091900100	318	000	010036	06	Transferências correntes	19.557.395,00	0,00	19.557.395,00	0,00	19.557.395,00	0,00	0,00	0,00	19.557.395,00	19.557.395,00	0,00	0,00	0,00	100,00
091900100	318	000	010036	0603	Administrações centrais	19.557.395,00	0,00	19.557.395,00	0,00	19.557.395,00	0,00	0,00	0,00	19.557.395,00	19.557.395,00	0,00	0,00	0,00	100,00
091900100	318	000	010036	060301	ESTADO	19.557.395,00	0,00	19.557.395,00	0,00	19.557.395,00	0,00	0,00	0,00	19.557.395,00	19.557.395,00	0,00	0,00	0,00	100,00
091900100	318	000	010036	0603019999	Rec. Impostos - Adm. Ctrial - Estado	19.557.395,00	0,00	19.557.395,00	0,00	19.557.395,00	0,00	0,00	0,00	19.557.395,00	19.557.395,00	0,00	0,00	0,00	100,00
					Programa 010036														
					Atividade 06														
091900100	318	000	010036	06	Transferências correntes	25.000,00	0,00	25.000,00	0,00	25.000,00	0,00	0,00	0,00	25.000,00	25.000,00	0,00	0,00	0,00	100,00
091900100	318	000	010036	0603	Administrações centrais	25.000,00	0,00	25.000,00	0,00	25.000,00	0,00	0,00	0,00	25.000,00	25.000,00	0,00	0,00	0,00	100,00
091900100	318	000	010036	060301	ESTADO	25.000,00	0,00	25.000,00	0,00	25.000,00	0,00	0,00	0,00	25.000,00	25.000,00	0,00	0,00	0,00	100,00
091900100	318	000	010036	0603019999	Rec. Impostos - Adm. Ctrial - Estado	25.000,00	0,00	25.000,00	0,00	25.000,00	0,00	0,00	0,00	25.000,00	25.000,00	0,00	0,00	0,00	100,00
					Programa 010036														
					Atividade 060														
091900100	318	000	010036	0603	Transferências correntes	19.582.395,00	0,00	19.582.395,00	0,00	19.582.395,00	0,00	0,00	0,00	19.582.395,00	19.582.395,00	0,00	0,00	0,00	100,00
091900100	318	000	010036	060301	ESTADO	19.582.395,00	0,00	19.582.395,00	0,00	19.582.395,00	0,00	0,00	0,00	19.582.395,00	19.582.395,00	0,00	0,00	0,00	100,00
091900100	318	000	010036	0603019999	Rec. Impostos - Adm. Ctrial - Estado	19.582.395,00	0,00	19.582.395,00	0,00	19.582.395,00	0,00	0,00	0,00	19.582.395,00	19.582.395,00	0,00	0,00	0,00	100,00
					Programa 010036														
					Atividade 0603														

Organiza	Fuente	Atribución	Programa	Económica	Descripción	Previsión Compilada	P/Cobrar Ant.	Recursos Liquidados	Liquidaciones Anuladas	Cobranzas Brutas	Reembolsos Entidos	Reembolsos Pagos	Cobranza Lq. Aut.	Cobranza Lq. Per.	Cobranza Lq. Tot.	P/Cobrar Final	Greu Exec.	Grau Exec. Per.	
091900100	513	000	010036	06	Transferencias corrientes	325.000,00	0,00	293.104,20	0,00	293.104,20	0,00	0,00	0,00	293.104,20	293.104,20	0,00	0,00	0,00	96,19
091900100	513	000	010036	0601	Sociosidad e ignos soc. não financeiras	325.000,00	0,00	293.104,20	0,00	293.104,20	0,00	0,00	0,00	293.104,20	293.104,20	0,00	0,00	0,00	96,19
091900100	513	000	010036	060102	Privadas	325.000,00	0,00	293.104,20	0,00	293.104,20	0,00	0,00	0,00	293.104,20	293.104,20	0,00	0,00	0,00	96,19
091900100	513	000	010036	06010201	Petrociólios	325.000,00	0,00	293.104,20	0,00	293.104,20	0,00	0,00	0,00	293.104,20	293.104,20	0,00	0,00	0,00	96,19
091900100	513	000	010036	0601020178	Rec Próprias - Privadas - Petrociólios	325.000,00	0,00	293.104,20	0,00	293.104,20	0,00	0,00	0,00	293.104,20	293.104,20	0,00	0,00	0,00	96,19
091900100	513	000	010036	07	Venda de bens e serviços correntes	1.550.339,00	127.100,50	1.693.977,69	192.399,25	1.528.228,78	133.421,54	133.421,54	44.610,18	1.350.188,98	1.394.799,18	233.899,78	2,98	0,00	87,89
091900100	513	000	010036	0701	Venda de bens	5.000,00	0,00	3.074,90	22,50	3.074,90	22,50	22,50	0,00	3.052,40	3.052,40	0,00	0,00	0,00	61,95
091900100	513	000	010036	070106	MERCADORIAS	5.000,00	0,00	3.074,90	22,50	3.074,90	22,50	22,50	0,00	3.052,40	3.052,40	0,00	0,00	0,00	61,95
091900100	513	000	010036	07010601	Mercadorias	5.000,00	0,00	3.074,90	22,50	3.074,90	22,50	22,50	0,00	3.052,40	3.052,40	0,00	0,00	0,00	61,95
091900100	513	000	010036	0701060178	Rec Próprias - Mercadorias	5.000,00	0,00	3.074,90	22,50	3.074,90	22,50	22,50	0,00	3.052,40	3.052,40	0,00	0,00	0,00	61,95
091900100	513	000	010036	0702	Serviços	1.545.339,00	127.100,50	1.690.972,79	192.376,75	1.525.148,89	133.399,04	133.399,04	44.610,18	1.347.136,58	1.391.746,78	233.899,78	2,89	0,00	87,17
091900100	513	000	010036	070206	Serviços sociais, recreativos, culturais	1.235.482,00	43.826,18	1.571.393,19	182.676,89	1.329.412,24	133.399,04	133.399,04	43.826,18	1.143.187,82	1.187.013,28	235.530,88	3,55	0,00	92,53
091900100	513	000	010036	07020601	Serviços sociais, recreativos, culturais	1.235.482,00	43.826,18	1.571.393,19	182.676,89	1.329.412,24	133.399,04	133.399,04	44.610,18	1.143.187,82	1.187.013,28	235.530,88	3,55	0,00	92,53
091900100	513	000	010036	0702060178	Rec Próprias - Serv soc, recreob, cultur e	1.235.482,00	43.826,18	1.571.393,19	182.676,89	1.329.412,24	133.399,04	133.399,04	44.610,18	1.143.187,82	1.187.013,28	235.530,88	3,55	0,00	92,53
091900100	513	000	010036	070209	Outros	309.897,00	83.274,32	169.579,60	39.700,66	204.733,66	0,00	0,00	784,00	203.949,56	204.733,66	8.369,70	0,25	0,00	65,81
091900100	513	000	010036	07020999	Outros	309.897,00	83.274,32	169.579,60	39.700,66	204.733,66	0,00	0,00	784,00	203.949,56	204.733,66	8.369,70	0,25	0,00	65,81
091900100	513	000	010036	0702099978	Rec Próprias - Outros/Outros serviços	309.897,00	83.274,32	169.579,60	39.700,66	204.733,66	0,00	0,00	784,00	203.949,56	204.733,66	8.369,70	0,25	0,00	65,81
091900100	513	000	010036	0702099978	Programa 010036	1.875.339,00	127.100,50	1.987.181,89	192.399,25	1.821.324,90	133.421,54	133.421,54	44.610,18	1.643.293,18	1.687.943,38	233.899,78	2,38	0,00	87,63
091900100	513	000	010036	0702099978	Atribuição 000	1.875.339,00	127.100,50	1.987.181,89	192.399,25	1.821.324,90	133.421,54	133.421,54	44.610,18	1.643.293,18	1.687.943,38	233.899,78	2,38	0,00	87,63
091900100	522	000	010036	16	Saldo de gerência anterior	401.637,41	0,00	401.637,41	0,00	401.637,41	0,00	0,00	0,00	401.637,41	401.637,41	0,00	0,00	0,00	100,00
091900100	522	000	010036	1601	Saldo unpaiteicial	401.637,41	0,00	401.637,41	0,00	401.637,41	0,00	0,00	0,00	401.637,41	401.637,41	0,00	0,00	0,00	100,00
091900100	522	000	010036	160103	No posse do serviço - Rec Próprias	401.637,41	0,00	401.637,41	0,00	401.637,41	0,00	0,00	0,00	401.637,41	401.637,41	0,00	0,00	0,00	100,00
091900100	522	000	010036	1601030178	No posse do serviço - Rec Próprias	401.637,41	0,00	401.637,41	0,00	401.637,41	0,00	0,00	0,00	401.637,41	401.637,41	0,00	0,00	0,00	100,00
091900100	541	000	010036	06	Transferências correntes	827.000,00	0,00	827.000,00	0,00	827.000,00	0,00	0,00	0,00	827.000,00	827.000,00	0,00	0,00	0,00	100,00
091900100	541	000	010036	0603	Administrativos central	827.000,00	0,00	827.000,00	0,00	827.000,00	0,00	0,00	0,00	827.000,00	827.000,00	0,00	0,00	0,00	100,00
091900100	541	000	010036	060307	Serviços e Insumos Administrativos	827.000,00	0,00	827.000,00	0,00	827.000,00	0,00	0,00	0,00	827.000,00	827.000,00	0,00	0,00	0,00	100,00
091900100	541	000	010036	06030701	Rec Próprias - Administrativos	827.000,00	0,00	827.000,00	0,00	827.000,00	0,00	0,00	0,00	827.000,00	827.000,00	0,00	0,00	0,00	100,00
091900100	541	000	010036	0603070178	Rec prprias - Administrativos	827.000,00	0,00	827.000,00	0,00	827.000,00	0,00	0,00	0,00	827.000,00	827.000,00	0,00	0,00	0,00	100,00
091900100	541	000	010036	0603070178	Programa 010036	827.000,00	0,00	827.000,00	0,00	827.000,00	0,00	0,00	0,00	827.000,00	827.000,00	0,00	0,00	0,00	100,00
091900100	541	000	010036	0603070178	Atribuição 000	827.000,00	0,00	827.000,00	0,00	827.000,00	0,00	0,00	0,00	827.000,00	827.000,00	0,00	0,00	0,00	100,00
091900100	541	000	010036	0603070178	Fonte 541	827.000,00	0,00	827.000,00	0,00	827.000,00	0,00	0,00	0,00	827.000,00	827.000,00	0,00	0,00	0,00	100,00
091900100	021	25.550.736,32	127.100,50	25.550.736,32	127.100,50	25.550.736,32	127.100,50	25.550.736,32	192.399,25	25.502.772,22	133.421,54	133.421,54	44.610,18	25.324.660,50	25.324.660,50	233.899,78	0,17	99,89	

Orgânica	Fonte	Atividade	Programa	Econômica	Descrição	Previsões Corrigidas	P/Cobrar Aut.	Recitas Liquidadas	Liquidações Anuladas	Cobranças Inútils	Reembolsos Eritidos	Reembolsos Pagos	Cobrança Lq. Ant.	Cobrança Lq. Per.	Cobrança Lq. Tot.	P/Cobrar Final	Grau Exec.	Grau Exec. Per.	
090900100	483	000	010036		PROJETOS	0,00	0,00	0,00	0,00	0,00	0,00	0,00	0,00	0,00	0,00	0,00	0,00	0,00	
					Programa 010036														
090900100	483	000	010102	06	Transferências correntes	1.836.390,00	0,00	316.226,25	0,00	316.226,25	0,00	0,00	0,00	316.226,25	316.226,25	0,00	0,00	17,22	
090900100	483	000	010102	0603	Administrações central	1.836.390,00	0,00	316.226,25	0,00	316.226,25	0,00	0,00	0,00	316.226,25	316.226,25	0,00	0,00	17,22	
090900100	483	000	010102	060307	Serviços e Fundos Autônomos	1.836.390,00	0,00	316.226,25	0,00	316.226,25	0,00	0,00	0,00	316.226,25	316.226,25	0,00	0,00	17,22	
090900100	483	000	010102	06030701	Rec Próprias - Administ Central-SFAs	1.836.390,00	0,00	316.226,25	0,00	316.226,25	0,00	0,00	0,00	316.226,25	316.226,25	0,00	0,00	17,22	
090900100	483	000	010102	0603070178	Rec próprias - Administ Central-SFAs	1.836.390,00	0,00	316.226,25	0,00	316.226,25	0,00	0,00	0,00	316.226,25	316.226,25	0,00	0,00	17,22	
090900100	483	000	010102	10	Transferências de capital	3.739.200,00	0,00	175.420,65	0,00	175.420,65	0,00	0,00	0,00	175.420,65	175.420,65	0,00	0,00	4,69	
090900100	483	000	010102	1003	Administrações central	3.739.200,00	0,00	175.420,65	0,00	175.420,65	0,00	0,00	0,00	175.420,65	175.420,65	0,00	0,00	4,69	
090900100	483	000	010102	100306	Serviços e Fundos Autônomos	3.739.200,00	0,00	175.420,65	0,00	175.420,65	0,00	0,00	0,00	175.420,65	175.420,65	0,00	0,00	4,69	
090900100	483	000	010102	10030601	Recitas próprias/Administ. central-S	3.739.200,00	0,00	175.420,65	0,00	175.420,65	0,00	0,00	0,00	175.420,65	175.420,65	0,00	0,00	4,69	
090900100	483	000	010102	1003060178	Rec. próprias - Adm. Central-SFAs	3.739.200,00	0,00	175.420,65	0,00	175.420,65	0,00	0,00	0,00	175.420,65	175.420,65	0,00	0,00	4,69	
					Programa 010102	5.575.590,00	0,00	491.646,90	0,00	491.646,90	0,00	0,00	0,00	491.646,90	491.646,90	0,00	0,00	8,82	
					Atividade 000	5.575.590,00	0,00	491.646,90	0,00	491.646,90	0,00	0,00	0,00	491.646,90	491.646,90	0,00	0,00	8,82	
					Fonte 483	5.575.590,00	0,00	491.646,90	0,00	491.646,90	0,00	0,00	0,00	491.646,90	491.646,90	0,00	0,00	8,82	
					Orgânica 022	5.575.590,00	0,00	491.646,90	0,00	491.646,90	0,00	0,00	0,00	491.646,90	491.646,90	0,00	0,00	8,82	
					Total Geral	31.132.326,82	127.100,50	26.360.146,11	192.399,25	25.394.366,12	133.021,54	133.421,54	44.610,18	25.816.537,40	25.860.947,58	233.899,78	0,14	82,92	

DOR3. Demonstração de execução orçamental da despesa

Orgânica	Fonte	Atividade	Programa	Económica	Descrição	Projeto Ant.	Dotações	Contas/Descrição	Complementos	Obrigações	Pagare Líq. Ant.	Pagare Líq. Per.	Pagare Líq. Tot.	Comp. # transfer	Chr. por pagor	Grau Exec. Ant.	Grau Exec. Per.		
091900100	318	106	418008		FUNCIONAMENTO NORMAL	31.722,25	15.026,13	29,00	15.341,77	15.199,72	0,00	15.096,00	32.042,78	13.722,25	0,00	0,00	96,61		
091900100	318	106	418008	01	Despesa com o pessoal	0,00	142.038,00	0,00	11.796,67	11.796,67	0,00	11.772,75	11.772,75	0,00	0,00	0,00	96,43		
091900100	318	106	418008	01.01	Representações certas e permanentes	0,00	8.018,00	0,00	7.949,16	7.949,16	0,00	7.949,16	7.949,16	0,00	0,00	0,00	81,10		
091900100	318	106	418008	01.02	Outras sociais	0,00	142.038,00	0,00	118,94	118,94	0,00	118,94	118,94	0,00	0,00	0,00	100,00		
091900100	318	106	418008	01.03	Pessoal em quitação-Reg de conteúdo individual trabalho	9.817,08	0,00	0,00	7.949,16	7.949,16	0,00	7.949,16	7.949,16	0,00	0,00	0,00	0,00	54,30	
091900100	318	106	418008	01.04	Pessoal contratado a termo	0,00	758,121,08	0,00	758,121,08	758,121,08	0,00	758,121,08	758,121,08	0,00	0,00	0,00	0,00	76,89	
091900100	318	106	418008	01.05	Pessoal em regime de tarefa ou avança	0,00	74,035,00	0,00	40,202,50	40,202,50	0,00	40,202,50	40,202,50	0,00	0,00	0,00	0,00	61,65	
091900100	318	106	418008	01.06	Pessoal em qualquer outra situação	0,00	308,113,00	0,00	237,017,52	237,017,52	0,00	237,017,52	237,017,52	0,00	0,00	0,00	0,00	99,61	
091900100	318	106	418008	01.07	Representação	0,00	88,145,00	0,00	71,888,03	71,888,03	0,00	71,888,03	71,888,03	0,00	0,00	0,00	0,00	99,61	
091900100	318	106	418008	01.08	Suplementos e prémios	3,054,50	790,169,00	0,00	790,169,54	790,169,54	0,00	787,114,44	787,114,44	0,00	0,00	0,00	0,00	99,61	
091900100	318	106	418008	01.09	Suécio de refeição	0,00	446,318,00	0,00	407,851,94	407,851,94	0,00	407,851,94	407,851,94	0,00	0,00	0,00	0,00	99,61	
091900100	318	106	418008	01.10	Subsídio de férias e de Natal	859,87	3.832,737,00	0,00	3.418,314,44	3.418,314,44	0,00	3.418,314,44	3.418,314,44	0,00	0,00	0,00	0,00	99,61	
091900100	318	106	418008	01.11	Subsídio de férias	0,00	789,970,00	0,00	711,281,69	711,281,69	0,00	711,281,69	711,281,69	0,00	0,00	0,00	0,00	81,34	
091900100	318	106	418008	01.12	Subsídio de Natal	859,87	789,087,00	0,00	694,532,75	694,532,75	0,00	694,532,75	694,532,75	0,00	0,00	0,00	0,00	87,52	
091900100	318	106	418008	01.13	Alvarás variáveis ou avulsos	0,00	367,879,00	0,00	364,723,87	364,723,87	0,00	364,723,87	364,723,87	0,00	0,00	0,00	0,00	99,61	
091900100	318	106	418008	01.14	Horas extraordinárias	0,00	95,790,00	0,00	95,658,91	95,658,91	0,00	95,658,91	95,658,91	0,00	0,00	0,00	0,00	99,61	
091900100	318	106	418008	01.15	Alvarás de custo	0,00	36,145,00	0,00	33,115,95	33,115,95	0,00	33,115,95	33,115,95	0,00	0,00	0,00	0,00	91,62	
091900100	318	106	418008	01.16	Abono férias	0,00	4.381,00	0,00	4.381,33	4.381,33	0,00	4.381,33	4.381,33	0,00	0,00	0,00	0,00	99,96	
091900100	318	106	418008	01.17	Indemnizações por cessação de funções	0,00	231,461,00	0,00	231,367,68	231,367,68	0,00	231,367,68	231,367,68	0,00	0,00	0,00	0,00	99,96	
091900100	318	106	418008	01.18	Registosa social	0,00	3,049,421,00	0,00	2,990,579,22	2,990,579,22	0,00	2,990,579,22	2,990,579,22	0,00	0,00	0,00	0,00	97,02	
091900100	318	106	418008	01.19	Contribuições p/ a segurança social	0,00	2,788,857,00	0,00	2,730,330,18	2,730,330,18	0,00	2,730,330,18	2,730,330,18	0,00	0,00	0,00	0,00	97,02	
091900100	318	106	418008	01.20	Cabo Geral de Aposentações	0,00	12,169,00	0,00	4,864,70	4,864,70	0,00	4,864,70	4,864,70	0,00	0,00	0,00	0,00	39,33	
091900100	318	106	418008	01.21	Segurança Social	0,00	2,776,189,00	0,00	2,728,465,48	2,728,465,48	0,00	2,728,465,48	2,728,465,48	0,00	0,00	0,00	0,00	96,16	
091900100	318	106	418008	01.22	Seguros	0,00	260,964,00	0,00	260,142,62	260,142,62	0,00	228,200,04	228,200,04	0,00	0,00	0,00	0,00	97,58	
091900100	318	106	418008	01.23	Aquisição de bens e serviços	615,08	2.451.871,00	0,00	2.399.000,69	2.399.000,69	815,08	2.249.742,93	2.249.742,93	103.889,90	734,76	0,00	0,00	91,67	
091900100	318	106	418008	01.24	Aquisição de bens	615,08	1.997,996,00	0,00	1.927,774,69	1.927,774,69	815,08	1.877,311,77	1.877,311,77	4,467,01	290,88	0,00	0,00	91,67	
091900100	318	106	418008	01.25	Combustíveis e lubrificantes	0,00	4.139,54	0,00	1.118,55	1.118,55	0,00	1.118,55	1.118,55	0,00	0,00	0,00	0,00	25,78	
091900100	318	106	418008	01.26	Limpeza e higiene	0,00	6.978,00	0,00	2.956,54	2.956,54	0,00	2.956,54	2.956,54	0,00	0,00	0,00	0,00	36,64	
091900100	318	106	418008	01.27	Alimentação-Restaurantes-conferências	0,00	4.452,00	0,00	3.063,47	3.063,47	0,00	3.063,47	3.063,47	0,00	0,00	0,00	0,00	68,70	
091900100	318	106	418008	01.28	Material de escritório	0,00	8.749,00	0,00	6.932,20	6.932,20	0,00	6.932,20	6.932,20	0,00	0,00	0,00	0,00	71,03	
091900100	318	106	418008	01.29	Ferramentas e utensílios	0,00	9.769,00	0,00	6.932,20	6.932,20	0,00	6.932,20	6.932,20	0,00	0,00	0,00	0,00	71,03	
091900100	318	106	418008	01.30	Outros bens	0,00	25.997,00	0,00	18.491,49	18.491,49	0,00	18.491,49	18.491,49	0,00	0,00	0,00	0,00	71,21	
091900100	318	106	418008	01.31	Equipamento de informática	615,08	104.159,00	0,00	96.398,49	96.398,49	615,08	95.147,52	95.762,32	2.435,12	200,85	0,00	0,00	0,00	91,31
091900100	318	106	418008	01.32	Equipamento de informática	0,00	2.394,166,00	0,00	2.328,163,96	2.328,163,96	0,00	2.120,431,16	2.120,431,16	99,248,99	523,91	0,00	0,00	92,38	
091900100	318	106	418008	01.33	Equipamento de informática	0,00	398.208,00	0,00	398,211,04	398,211,04	0,00	398,211,04	398,211,04	0,00	0,00	0,00	0,00	99,06	
091900100	318	106	418008	01.34	Limpeza e higiene	0,00	398,208,00	0,00	398,211,04	398,211,04	0,00	398,211,04	398,211,04	0,00	0,00	0,00	0,00	99,06	
091900100	318	106	418008	01.35	Conservação de bens	0,00	76.709,00	0,00	67,074,25	67,074,25	0,00	67,074,25	67,074,25	0,00	0,00	0,00	0,00	100,00	
091900100	318	106	418008	01.36	Locação de edifícios	0,00	186.197,00	0,00	186,196,02	186,196,02	0,00	186,196,02	186,196,02	0,00	0,00	0,00	0,00	100,00	
091900100	318	106	418008	01.37	Locação de outros bens	0,00	139,209,00	0,00	137,529,03	137,529,03	0,00	136,029,03	136,029,03	0,00	0,00	0,00	0,00	97,72	
091900100	318	106	418008	01.38	Comunicações	0,00	28.129,00	0,00	24,611,61	24,611,61	0,00	18,082,84	18,082,84	0,00	0,00	0,00	0,00	67,67	
091900100	318	106	418008	01.39	Comunicações	0,00	11.474,00	0,00	10,557,83	10,557,83	0,00	3,529,06	3,529,06	0,00	0,00	0,00	0,00	30,76	
091900100	318	106	418008	01.40	Comunicações	0,00	16.661,00	0,00	15,453,78	15,453,78	0,00	15,453,78	15,453,78	0,00	0,00	0,00	0,00	32,75	
091900100	318	106	418008	01.41	Transportes	0,00	54.859,00	0,00	50,253,63	50,253,63	0,00	48,104,78	48,104,78	0,00	0,00	0,00	0,00	88,18	
091900100	318	106	418008	01.42	Representação dos serviços	0,00	1.746,00	0,00	1,466,74	1,466,74	0,00	1,466,74	1,466,74	0,00	0,00	0,00	80,91		
091900100	318	106	418008	01.43	Seguros	0,00	8.469,00	0,00	8,339,32	8,339,32	0,00	8,339,32	8,339,32	0,00	0,00	0,00	0,00	41,81	
091900100	318	106	418008	01.44	Deslocações e estadas	0,00	8.465,00	0,00	4,107,03	4,107,03	0,00	3,539,32	3,539,32	0,00	0,00	0,00	0,00	41,81	
091900100	318	106	418008	01.45	Formação	0,00	8.997,00	0,00	28,614,96	28,614,96	0,00	27,950,86	27,950,86	0,00	0,00	0,00	0,00	91,94	
091900100	318	106	418008	01.46	Publicidade	0,00	12.624,00	0,00	6,196,52	6,196,52	0,00	6,196,52	6,196,52	0,00	0,00	0,00	0,00	48,77	
091900100	318	106	418008	01.47	Utilidade e segurança	0,00	219.126,00	0,00	210,886,25	210,886,25	0,00	210,886,25	210,886,25	0,00	0,00	0,00	0,00	96,24	
091900100	318	106	418008	01.48	Outros serviços	0,00	959,070,00	0,00	904,241,01	904,241,01	0,00	903,717,10	903,717,10	0,00	0,00	0,00	0,00	94,23	

Origem	Fonte	Atividade	Programa	Econômica	Descrição	P/Pagar Ant.	Doações Contingidas	Contribuições	Compromissos	Obrigações	Pagos Lp. Ant.	Pagos Lp. Per.	Pagos Lp. Tot.	Comp. a transferir	Obr. por pagar	Grat. Exec. Aut.	Grat. Exec. Per.
091900100	318	106	010036	03	Juros e outros encargos	0,00	12.370,00	12.370,00	12.370,00	12.370,00	0,00	12.370,00	12.370,00	0,00	0,00	0,00	99,99
091900100	318	106	010036	0304	Juros financeiros	0,00	12.371,00	12.370,00	12.370,00	12.370,00	0,00	12.370,00	12.370,00	0,00	0,00	0,00	99,99
091900100	318	106	010036	030401	Indenizações	0,00	12.371,00	12.370,00	12.370,00	12.370,00	0,00	12.370,00	12.370,00	0,00	0,00	0,00	99,99
091900100	318	106	010036	06	Outras despesas correntes	400,13	1.264.024,00	1.225.583,75	1.225.583,75	1.225.583,75	0,00	1.225.583,75	1.225.583,75	0,00	400,13	0,00	96,93
091900100	318	106	010036	0602	Diversas	400,13	1.264.024,00	1.225.583,75	1.225.583,75	1.225.583,75	0,00	1.225.583,75	1.225.583,75	0,00	400,13	0,00	96,93
091900100	318	106	010036	060201	Impostos e taxas	401,13	544.395,00	539.526,49	539.526,49	539.526,49	0,00	539.526,49	539.526,49	0,00	401,13	0,00	99,03
091900100	318	106	010036	060203	Outras	0,00	719.629,00	686.057,26	686.057,26	686.057,26	0,00	686.057,26	686.057,26	0,00	0,00	0,00	95,33
091900100	318	106	010036	06020301	IVA	0,00	718.822,00	685.250,46	685.250,46	685.250,46	0,00	685.250,46	685.250,46	0,00	0,00	0,00	95,33
091900100	318	106	010036	06020302	Outras	0,00	807,00	806,80	806,80	806,80	0,00	806,80	806,80	0,00	0,00	0,00	99,98
091900100	318	106	010036	07	Aquisição de bens de capital	0,00	203.000,00	197.864,98	200.289,99	197.864,98	0,00	197.029,77	197.029,77	2.635,81	625,21	0,00	97,06
091900100	318	106	010036	0701	Investimentos	0,00	203.000,00	197.864,98	200.289,99	197.864,98	0,00	197.029,77	197.029,77	2.635,81	625,21	0,00	97,06
091900100	318	106	010036	070107	Equipamento de informática	0,00	71.671,00	69.968,57	69.968,57	69.968,57	0,00	69.343,36	69.343,36	0,00	625,21	0,00	96,75
091900100	318	106	010036	070107001	Equipamento de informática	0,00	71.671,00	69.968,57	69.968,57	69.968,57	0,00	69.343,36	69.343,36	0,00	625,21	0,00	96,75
091900100	318	106	010036	070108	Software informático	0,00	47.175,00	46.923,59	46.923,59	46.923,59	0,00	46.726,79	46.726,79	196,80	0,00	0,00	99,05
091900100	318	106	010036	070109	Equipamento administrativo	0,00	47.175,00	46.726,79	46.726,79	46.726,79	0,00	46.726,79	46.726,79	196,80	0,00	0,00	99,05
091900100	318	106	010036	070109001	Equipamento administrativo	0,00	47.175,00	46.726,79	46.726,79	46.726,79	0,00	46.726,79	46.726,79	196,80	0,00	0,00	99,05
091900100	318	106	010036	07010900101	Equipamento administrativo	0,00	5.213,00	5.120,68	5.120,68	5.120,68	0,00	5.120,68	5.120,68	2.682,47	0,00	0,00	51,46
091900100	318	106	010036	070110	Equipamento básico	0,00	78.209,00	77.545,15	77.545,15	77.545,15	0,00	77.545,15	77.545,15	0,00	0,00	0,00	99,15
091900100	318	106	010036	070110001	Equipamento básico	0,00	78.209,00	77.545,15	77.545,15	77.545,15	0,00	77.545,15	77.545,15	0,00	0,00	0,00	99,15
091900100	318	106	010036	070115	Outros investimentos	0,00	732,00	732,00	732,00	732,00	0,00	732,00	732,00	0,00	0,00	0,00	100,00
Programa 010036 14.736,38 19.582.395,00 Programa 010036 18.776.332,96 18.776.332,96 18.776.332,96 18.776.332,96 18.776.332,96 18.776.332,96 18.776.332,96 18.776.332,96 18.776.332,96 18.776.332,96 18.776.332,96 18.776.332,96 18.776.332,96 18.776.332,96 18.776.332,96 18.776.332,96 18.776.332,96																	
091900100	318	106	010036	02	Aquisição de bens e serviços	0,00	25.000,00	9.396,67	9.396,67	9.396,67	0,00	9.136,12	9.136,12	0,00	260,55	0,00	36,35
091900100	318	106	010036	0201	Aquisição de bens	0,00	7.000,00	3.637,14	3.637,14	3.637,14	0,00	3.376,59	3.376,59	0,00	260,55	0,00	46,24
091900100	318	106	010036	020104	Limpeza e higiene	0,00	1.500,00	633,02	633,02	633,02	0,00	633,02	633,02	0,00	0,00	0,00	42,20
091900100	318	106	010036	020107	Ferramentas e utensílios	0,00	1.500,00	3.004,12	3.004,12	3.004,12	0,00	2.743,57	2.743,57	0,00	260,55	0,00	76,39
091900100	318	106	010036	020121	Outros bens	0,00	1.500,00	0,00	0,00	0,00	0,00	0,00	0,00	0,00	0,00	0,00	
091900100	318	106	010036	0202	Aquisição de serviços	0,00	18.000,00	5.761,53	5.761,53	5.761,53	0,00	5.761,53	5.761,53	0,00	0,00	0,00	32,01
091900100	318	106	010036	020222	Serviços de saúde	0,00	18.000,00	5.761,53	5.761,53	5.761,53	0,00	5.761,53	5.761,53	0,00	0,00	0,00	32,01
091900100	318	106	010036	02022201	Serviços de saúde	0,00	18.000,00	5.761,53	5.761,53	5.761,53	0,00	5.761,53	5.761,53	0,00	0,00	0,00	32,01
091900100	318	106	010036	0202220101	Testes de diagnóstico	0,00	18.000,00	5.761,53	5.761,53	5.761,53	0,00	5.761,53	5.761,53	0,00	0,00	0,00	32,01
Programa 010036 25.000,00 Programa 010036 9.396,67 Programa 010036 9.396,67 Programa 010036 9.396,67 Programa 010036 9.396,67 Programa 010036 9.396,67 Programa 010036 9.396,67 Programa 010036 9.396,67 Programa 010036 9.396,67 Programa 010036 9.396,67 Programa 010036 9.396,67 Programa 010036 9.396,67 Programa 010036 9.396,67 Programa 010036 9.396,67 Programa 010036 9.396,67 Programa 010036 9.396,67 Programa 010036 9.396,67 Programa 010036 9.396,67																	
Programa 012036 0,00 Programa 012036 0,00 Programa 012036 0,00 Programa 012036 0,00 Programa 012036 0,00 Programa 012036 0,00 Programa 012036 0,00 Programa 012036 0,00 Programa 012036 0,00 Programa 012036 0,00 Programa 012036 0,00 Programa 012036 0,00 Programa 012036 0,00 Programa 012036 0,00 Programa 012036 0,00 Programa 012036 0,00 Programa 012036 0,00 Programa 012036 0,00																	
Atividade 106 14.736,38 19.582.395,00 Atividade 106 18.942.353,67 18.942.353,67 18.942.353,67 18.942.353,67 18.942.353,67 18.942.353,67 18.942.353,67 18.942.353,67 18.942.353,67 18.942.353,67 18.942.353,67 18.942.353,67 18.942.353,67 18.942.353,67 18.942.353,67 18.942.353,67 18.942.353,67																	
Fonte 318 14.736,38 19.582.395,00 Fonte 318 18.942.353,67 18.942.353,67 18.942.353,67 18.942.353,67 18.942.353,67 18.942.353,67 18.942.353,67 18.942.353,67 18.942.353,67 18.942.353,67 18.942.353,67 18.942.353,67 18.942.353,67 18.942.353,67 18.942.353,67 18.942.353,67 18.942.353,67																	

Orgânica	Fome	Atividade	Programa	Econômica	Descrição	P/Pagar Ant.	Dotações Compromissos	Outras Desca	Compromissos	Obrigações	Pagos Útil. Ant.	Pagos Útil. Per.	Pagos Útil. Tot.	Comp. a transferir	Out. por pagar	Grav Exec. Ant.	Grav Exec. Per.	
091900100	513	106	010036	02	Aquisição de bens e serviços	2.349,75	1.488.915,00	221.893,00	1.197.508,39	1.496.371,22	2.349,75	1.069.836,52	1.091.406,27	96.128,97	4.964,85	0,16	73,14	
091900100	513	106	010036	0201	Aquisição de bens	369,00	159.200,00	10.540,00	131.673,93	106.253,67	369,00	181.200,03	101.969,83	25.422,26	4.683,84	0,25	67,38	
091900100	513	106	010036	020102	Combustíveis e lubrificantes	0,00	3.510,00	1.338,00	2.122,88	2.122,88	0,00	2.122,88	2.122,88	0,00	0,00	0,00	60,48	
091900100	513	106	010036	020104	Limpeza e higiene	0,00	17.738,00	0,00	15.729,25	15.729,25	0,00	15.729,25	15.729,25	0,00	0,00	0,00	88,58	
091900100	513	106	010036	020107	Vestuário e artigos pessoais	369,00	1.006,00	0,00	981,65	981,65	369,00	612,65	981,65	0,00	0,00	36,68	60,90	
091900100	513	106	010036	020108	Material de escritório	0,00	1.825,00	554,00	470,54	470,54	0,00	470,54	470,54	0,00	0,00	0,00	45,91	
091900100	513	106	010036	020109	Material de escritório	0,00	1.025,00	554,00	470,54	470,54	0,00	470,54	470,54	0,00	0,00	0,00	45,91	
091900100	513	106	010036	020116	Manutenção para a venda	0,00	1.788,00	900,00	877,79	877,79	0,00	877,79	877,79	0,00	0,00	0,00	58,06	
091900100	513	106	010036	020117	Ferramentas e utensílios	0,00	21.274,00	2.768,00	17.028,27	12.351,90	0,00	12.351,90	12.351,90	4.676,37	0,00	0,00	0,00	90,60
091900100	513	106	010036	020118	Livros e documentação técnica	0,00	298,00	28,00	270,00	270,00	0,00	270,00	270,00	0,00	0,00	0,00	0,00	56,41
091900100	513	106	010036	020121	Outros bens	0,00	103.541,00	4.954,00	94.195,55	73.448,66	0,00	68.765,82	20.745,89	4.683,84	0,00	0,00	0,00	66,41
091900100	513	106	010036	0202	Aquisição de serviços	1.988,75	1.338.715,00	211.351,00	1.069.834,26	998.117,55	1.988,75	987.855,69	989.836,44	70.706,71	281,11	0,15	73,79	
091900100	513	106	010036	020201	Encargos das instalações	0,00	63.940,00	0,00	61.945,66	61.728,10	0,00	61.728,10	61.728,10	217,56	0,00	0,00	96,54	
091900100	513	106	010036	02020100	Encargos das instalações	0,00	63.940,00	0,00	61.945,66	61.728,10	0,00	61.728,10	61.728,10	217,56	0,00	0,00	96,54	
091900100	513	106	010036	020202	Limpeza e higiene	0,00	3.272,00	0,00	3.271,80	1.635,92	0,00	1.635,92	1.635,92	1.635,88	0,00	0,00	50,00	
091900100	513	106	010036	020203	Conservação de bens	0,00	176.301,00	9.300,00	157.345,47	120.943,27	0,00	120.943,27	120.943,27	36.402,20	0,00	0,00	68,60	
091900100	513	106	010036	020204	Locação de edifícios	0,00	9.242,00	0,00	9.217,84	9.217,84	0,00	9.217,84	9.217,84	0,00	0,00	0,00	99,74	
091900100	513	106	010036	02020400	Locação de edifícios	0,00	9.242,00	0,00	9.217,84	9.217,84	0,00	9.217,84	9.217,84	0,00	0,00	0,00	99,74	
091900100	513	106	010036	020206	Locação de material de transporte	0,00	16.962,00	1.980,00	14.093,48	14.093,48	0,00	14.093,48	14.093,48	0,00	0,00	0,00	81,87	
091900100	513	106	010036	020208	Locação de outros bens	0,00	85.786,00	14.093,00	70.232,65	70.232,65	0,00	70.232,65	70.232,65	0,00	0,00	0,00	83,87	
091900100	513	106	010036	020209	Comunicações	0,00	28.342,00	5.479,00	22.854,67	18.127,82	0,00	15.492,89	15.492,89	7.726,95	34,63	0,00	53,25	
091900100	513	106	010036	02020900	Comunicações	0,00	28.342,00	5.479,00	22.854,67	18.127,82	0,00	15.492,89	15.492,89	7.726,95	34,63	0,00	53,25	
091900100	513	106	010036	02020900	Comunicações	0,00	3.559,00	2.369,00	1.154,57	1.154,48	0,00	1.119,85	1.119,85	0,09	34,63	0,00	31,47	
091900100	513	106	010036	02020900	Comunicações	0,00	21.894,00	2.214,00	19.680,00	11.953,14	0,00	11.953,14	11.953,14	7.726,86	0,00	0,00	54,60	
091900100	513	106	010036	02020900	Comunicações	0,00	2.889,00	866,00	2.019,90	2.019,90	0,00	2.019,90	2.019,90	0,00	0,00	0,00	69,92	
091900100	513	106	010036	02020900	Comunicações	0,00	30.143,00	1.144,00	27.997,07	27.997,07	0,00	27.997,07	27.997,07	0,00	0,00	0,00	92,88	
091900100	513	106	010036	020210	Transportes	0,00	2.181,00	975,00	1.204,18	1.204,18	0,00	1.204,18	1.204,18	0,00	0,00	0,00	55,21	
091900100	513	106	010036	020211	Representação dos serviços	0,00	11.950,00	1.485,00	10.464,44	6.732,85	0,00	6.732,85	6.732,85	3.731,59	0,00	0,00	56,34	
091900100	513	106	010036	020212	Seguros	0,00	23.278,00	1.706,00	21.263,75	19.458,98	0,00	19.458,98	19.458,98	1.804,77	0,00	0,00	83,59	
091900100	513	106	010036	020215	Seguros	0,00	5.098,00	0,00	5.097,40	4.473,65	0,00	4.473,65	4.473,65	623,75	0,00	0,00	67,75	
091900100	513	106	010036	020217	Formação	0,00	79.804,00	6.732,00	65.521,77	65.521,77	0,00	65.521,77	65.521,77	0,00	184,50	0,00	81,87	
091900100	513	106	010036	02021700	Formação	0,00	79.804,00	6.732,00	65.521,77	65.521,77	0,00	65.521,77	65.521,77	0,00	184,50	0,00	81,87	
091900100	513	106	010036	02021700	Publicidade	0,00	11.657,00	538,00	10.831,39	10.831,39	0,00	10.831,39	10.831,39	0,00	0,00	0,00	92,92	
091900100	513	106	010036	020210	Vigilância e segurança	0,00	28.891,00	0,00	16.153,44	16.153,44	0,00	16.153,44	16.153,44	0,00	0,00	0,00	57,88	
091900100	513	106	010036	020222	Serviços de saúde	0,00	28.891,00	0,00	16.153,44	16.153,44	0,00	16.153,44	16.153,44	0,00	0,00	0,00	57,88	
091900100	513	106	010036	020222A0	Serviços de saúde	0,00	28.891,00	0,00	16.153,44	16.153,44	0,00	16.153,44	16.153,44	0,00	0,00	0,00	57,88	
091900100	513	106	010036	020222A000	Testes de diagnóstico	0,00	28.891,00	0,00	16.153,44	16.153,44	0,00	16.153,44	16.153,44	0,00	0,00	0,00	57,88	
091900100	513	106	010036	020224	Encargos de cobrança de receitas	0,00	23.136,00	3.137,00	19.998,80	19.735,45	0,00	19.735,45	19.735,45	263,35	0,00	0,00	85,30	
091900100	513	106	010036	02022400	Encargos de cobrança de receitas	0,00	23.136,00	3.137,00	19.998,80	19.735,45	0,00	19.735,45	19.735,45	263,35	0,00	0,00	85,30	
091900100	513	106	010036	020225	Outros serviços	1.980,75	738.532,00	164.782,00	543.330,65	525.029,99	1.980,75	522.587,26	524.968,01	18.300,66	61,98	0,27	70,72	

Orgânica	Fonte	Atividade	Programa	Econômica	Descrição	P/Pagar Ant.	Dotações Corrigidas	Cabimentos Descontados	Compromissos	Obrigações	Pagos Lit. Per. Ant.	Pagos Lit. Per.	Pagos Lit. Tot.	Comp. a transferir	Obr. por pagar	Gran. Exec. Aut. Exec. Per.	Gran. Exec. Aut. Exec. Per.	
091900100	513	106	010036	06	Outras despesas correntes	0,00	36.634,00	36.634,00	0,00	0,00	0,00	0,00	0,00	0,00	0,00	0,00	0,00	
091900100	513	106	010036	0602	Diversas	0,00	36.634,00	36.634,00	0,00	0,00	0,00	0,00	0,00	0,00	0,00	0,00	0,00	
091900100	513	106	010036	060203	Outras	0,00	36.634,00	36.634,00	0,00	0,00	0,00	0,00	0,00	0,00	0,00	0,00	0,00	
091900100	513	106	010036	06020300	Outras	0,00	36.634,00	36.634,00	0,00	0,00	0,00	0,00	0,00	0,00	0,00	0,00	0,00	
091900100	513	106	010036	07	Aquisição de bens de capital	0,00	17.900,00	0,00	16.947,20	16.947,20	0,00	16.947,20	16.947,20	0,00	0,00	0,00	0,00	95,26
091900100	513	106	010036	0701	Investimentos	0,00	17.900,00	0,00	16.947,20	16.947,20	0,00	16.947,20	16.947,20	0,00	0,00	0,00	0,00	95,26
091900100	513	106	010036	070107	Equipamento de informática	0,00	2.594,00	0,00	1.788,19	1.788,19	0,00	1.788,19	1.788,19	0,00	0,00	0,00	0,00	68,94
091900100	513	106	010036	07010700	Equipamento de informática	0,00	2.594,00	0,00	1.788,19	1.788,19	0,00	1.788,19	1.788,19	0,00	0,00	0,00	0,00	68,94
091900100	513	106	010036	070108	Software informático	0,00	512,91	0,00	512,91	512,91	0,00	512,91	512,91	0,00	0,00	0,00	0,00	59,98
091900100	513	106	010036	07010800	Software informático	0,00	512,91	0,00	512,91	512,91	0,00	512,91	512,91	0,00	0,00	0,00	0,00	59,98
091900100	513	106	010036	07010800	Equipamento administrativo	0,00	4.632,00	0,00	4.596,42	4.596,42	0,00	4.596,42	4.596,42	0,00	0,00	0,00	0,00	99,21
091900100	513	106	010036	070110	Equipamento administrativo	0,00	4.632,00	0,00	4.596,42	4.596,42	0,00	4.596,42	4.596,42	0,00	0,00	0,00	0,00	99,21
091900100	513	106	010036	07011000	Equipamento básico	0,00	9.900,68	0,00	9.900,68	9.900,68	0,00	9.900,68	9.900,68	0,00	0,00	0,00	0,00	100,00
091900100	513	106	010036	0701100000	Equipamento básico	0,00	9.900,68	0,00	9.900,68	9.900,68	0,00	9.900,68	9.900,68	0,00	0,00	0,00	0,00	100,00
091900100	513	106	010036	070115	Outros investimentos	0,00	149,00	0,00	149,00	149,00	0,00	149,00	149,00	0,00	0,00	0,00	0,00	100,00
						2.349,75	1.545.339,00	260.527,80	1.289.447,39	1.113.318,42	2.349,75	1.106.863,72	1.188.353,47	96.128,97	4.964,95	0,15	71,57	
						0,00	0,00	0,00	0,00	0,00	0,00	0,00	0,00	0,00	0,00	0,00	0,00	
						2.349,75	1.545.339,00	260.527,80	1.289.447,39	1.113.318,42	2.349,75	1.106.863,72	1.188.353,47	96.128,97	4.964,95	0,15	71,57	
						2.349,75	1.545.339,00	260.527,80	1.289.447,39	1.113.318,42	2.349,75	1.106.863,72	1.188.353,47	96.128,97	4.964,95	0,15	71,57	
						0,00	0,00	0,00	0,00	0,00	0,00	0,00	0,00	0,00	0,00	0,00	0,00	
						0,00	827.808,00	124.852,80	669.679,21	654.858,76	0,00	654.858,76	654.858,76	15.628,45	0,00	0,00	0,00	79,09
						0,00	71.701,00	6.920,00	58.646,83	58.251,23	0,00	58.251,23	58.251,23	397,66	0,00	0,00	0,00	81,24
						0,00	71.701,00	6.920,00	58.646,83	58.251,23	0,00	58.251,23	58.251,23	397,66	0,00	0,00	0,00	81,24
						0,00	785.299,00	117.132,80	611.039,38	595.887,53	0,00	595.887,53	595.887,53	15.222,85	0,00	0,00	0,00	78,88
						0,00	106.164,00	10.440,00	91.381,77	89.536,77	0,00	89.536,77	89.536,77	1.895,00	0,00	0,00	0,00	84,34
						0,00	29.706,00	2.551,00	27.155,00	26.137,93	0,00	26.137,93	26.137,93	1.017,07	0,00	0,00	0,00	87,99
						0,00	14.500,00	0,00	14.500,00	13.479,15	0,00	13.479,15	13.479,15	1.020,85	0,00	0,00	0,00	92,96
						0,00	32.379,00	3.624,00	28.085,82	28.085,82	0,00	28.085,82	28.085,82	0,00	0,00	0,00	0,00	86,74
						0,00	32.379,00	3.624,00	28.085,82	28.085,82	0,00	28.085,82	28.085,82	0,00	0,00	0,00	0,00	86,74
						0,00	17.953,00	2.690,00	8.689,16	8.312,00	0,00	8.312,00	8.312,00	347,16	0,00	0,00	0,00	46,35
						0,00	554.617,00	97.827,00	441.248,63	430.255,86	0,00	430.255,86	430.255,86	10.992,77	0,00	0,00	0,00	77,58
						0,00	827.808,00	124.852,80	669.679,21	654.858,76	0,00	654.858,76	654.858,76	15.628,45	0,00	0,00	0,00	79,09
						0,00	827.808,00	124.852,80	669.679,21	654.858,76	0,00	654.858,76	654.858,76	15.628,45	0,00	0,00	0,00	79,09
						0,00	827.808,00	124.852,80	669.679,21	654.858,76	0,00	654.858,76	654.858,76	15.628,45	0,00	0,00	0,00	79,09
						17.088,13	21.954.734,80	384.579,00	20.821.490,27	20.571.197,16	2.964,75	20.547.533,56	20.558.496,31	250.283,11	28.688,85	0,01	93,59	

Orgânica	Fonte	Atividade	Programa	Econômica	Descrição	PPagar Ant.	Doações Corrigidas	Créditos/Descontos	Compromissos	Obrigações	Pagos Líq. Ant.	Pagos Líq. Per.	Pagos Líq. Tot.	Comp. a transferir	Chr. por pagar	Grau Exec. Ant.	Grau Exec. Per.
2	483	000	010192		PROJETOS												
211914	483	000	010192	02	REQUER PATRIMÔNIO CULT - TNSC	0,00	1.658.000,00	0,00	124.020,90	169.445,49	0,00	109.445,40	169.445,49	14.575,59	0,00	0,00	0,00
211914	483	000	010192	02	Aquisição de bens e serviços	0,00	1.658.000,00	0,00	124.020,90	169.445,49	0,00	109.445,40	169.445,49	14.575,59	0,00	0,00	0,00
211914	483	000	010192	0202	Aquisição de serviços	0,00	1.658.000,00	0,00	124.020,90	169.445,49	0,00	109.445,40	169.445,49	14.575,59	0,00	0,00	0,00
211914	483	000	010192	020214	Estudos, pareceres, projetos e consultoria	0,00	1.658.000,00	0,00	124.020,90	169.445,49	0,00	109.445,40	169.445,49	14.575,59	0,00	0,00	0,00
211914	483	000	010192	0202140000	Estudos, pareceres, projetos e consultoria	0,00	1.658.000,00	0,00	124.020,90	169.445,49	0,00	109.445,40	169.445,49	14.575,59	0,00	0,00	0,00
211914	483	000	010192	07	Aquisição de bens de capital	0,00	396.000,00	0,00	130.310,99	130.310,99	0,00	130.310,99	130.310,99	0,00	0,00	0,00	0,00
211914	483	000	010192	0701	Investimentos	0,00	396.000,00	0,00	130.310,99	130.310,99	0,00	130.310,99	130.310,99	0,00	0,00	0,00	0,00
211914	483	000	010192	070110	Equipamento básico	0,00	396.000,00	0,00	130.310,99	130.310,99	0,00	130.310,99	130.310,99	0,00	0,00	0,00	0,00
211914	483	000	010192	0701100000	Equipamento básico	0,00	396.000,00	0,00	130.310,99	130.310,99	0,00	130.310,99	130.310,99	0,00	0,00	0,00	0,00
					Programa 010192	0,00	2.054.100,00	0,00	254.330,99	239.755,49	0,00	239.755,49	239.755,49	14.575,59	0,00	0,00	0,00
					Atividade 000	0,00	2.054.100,00	0,00	254.330,99	239.755,49	0,00	239.755,49	239.755,49	14.575,59	0,00	0,00	0,00
					Fonte 483	0,00	2.054.100,00	0,00	254.330,99	239.755,49	0,00	239.755,49	239.755,49	14.575,59	0,00	0,00	0,00
					Orgânica 01211914	0,00	2.054.100,00	0,00	254.330,99	239.755,49	0,00	239.755,49	239.755,49	14.575,59	0,00	0,00	0,00
211918	483	000	010192		REDES CULT E TRANS DISG - TNSC												
211918	483	000	010192	07	Aquisição de bens de capital	0,00	184.500,00	0,00	0,00	0,00	0,00	0,00	0,00	0,00	0,00	0,00	0,00
211918	483	000	010192	0701	Investimentos	0,00	184.500,00	0,00	0,00	0,00	0,00	0,00	0,00	0,00	0,00	0,00	0,00
211918	483	000	010192	070110	Equipamento básico	0,00	184.500,00	0,00	0,00	0,00	0,00	0,00	0,00	0,00	0,00	0,00	0,00
211918	483	000	010192	0701100000	Equipamento básico	0,00	184.500,00	0,00	0,00	0,00	0,00	0,00	0,00	0,00	0,00	0,00	0,00
					Programa 010192	0,00	184.500,00	0,00	0,00	0,00	0,00	0,00	0,00	0,00	0,00	0,00	0,00
					Atividade 000	0,00	184.500,00	0,00	0,00	0,00	0,00	0,00	0,00	0,00	0,00	0,00	0,00
					Fonte 483	0,00	184.500,00	0,00	0,00	0,00	0,00	0,00	0,00	0,00	0,00	0,00	0,00
					Orgânica 01211918	0,00	184.500,00	0,00	0,00	0,00	0,00	0,00	0,00	0,00	0,00	0,00	0,00

Orgânica	Fonte	Atividade	Programa	Econômica	Descrição	P/Reajar Ant.	Dotações Compiladas	Caráter/Descrição	Compromissos	Obrigações	Pagos Líq. Ant.	Pagos Líq. Per.	Pagos Líq. Tot.	Comp. a transferir	Obr. por pagar	Grau Exec. Ant.	Grau Exec. Per.
211919	483	000	010102		REQUER PATRIMÔNIO CMT - TC	0,00	475.660,00	0,00	447.159,14	296.780,85	0,00	296.780,85	296.780,85	240.378,29	0,00	0,00	43,47
211919	483	000	010102	02	Aquisição de bens e serviços	0,00	475.660,00	0,00	447.159,14	296.780,85	0,00	296.780,85	296.780,85	240.378,29	0,00	0,00	43,47
211919	483	000	010102	0202	Aquisição de serviços	0,00	28.500,00	0,00	0,00	0,00	0,00	0,00	0,00	0,00	0,00	0,00	0,00
211919	483	000	010102	020204	Locação de edifícios	0,00	28.500,00	0,00	0,00	0,00	0,00	0,00	0,00	0,00	0,00	0,00	0,00
211919	483	000	010102	02020401	Locação de edifícios	0,00	28.500,00	0,00	0,00	0,00	0,00	0,00	0,00	0,00	0,00	0,00	0,00
211919	483	000	010102	020214	Estudos, pareceres, projetos e consultoria	0,00	444.910,00	0,00	444.909,14	294.530,85	0,00	294.530,85	294.530,85	240.378,29	0,00	0,00	45,97
211919	483	000	010102	0202140000	Estudos, pareceres, projetos e consultoria	0,00	444.910,00	0,00	444.909,14	294.530,85	0,00	294.530,85	294.530,85	240.378,29	0,00	0,00	45,97
211919	483	000	010102	020225	Outros serviços	0,00	2.250,00	0,00	2.250,00	0,00	0,00	2.250,00	0,00	0,00	0,00	0,00	100,00
211919	483	000	010102	07	Aquisição de bens de capital	0,00	2.676.630,00	0,00	45.110,56	45.110,56	0,00	45.110,56	45.110,56	0,00	0,00	0,00	1,69
211919	483	000	010102	0701	Investimentos	0,00	2.676.630,00	0,00	45.110,56	45.110,56	0,00	45.110,56	45.110,56	0,00	0,00	0,00	1,69
211919	483	000	010102	070103	Edifícios	0,00	1.426.074,00	0,00	0,00	0,00	0,00	0,00	0,00	0,00	0,00	0,00	0,00
211919	483	000	010102	070103000	Conservação e reparação	0,00	1.426.074,00	0,00	0,00	0,00	0,00	0,00	0,00	0,00	0,00	0,00	0,00
211919	483	000	010102	070109	Equipamento adm. Informativo	0,00	2.306,00	0,00	2.305,81	2.305,81	0,00	2.305,81	2.305,81	0,00	0,00	0,00	99,99
211919	483	000	010102	070109000	Equipamento administrativo	0,00	2.306,00	0,00	2.305,81	2.305,81	0,00	2.305,81	2.305,81	0,00	0,00	0,00	99,99
211919	483	000	010102	070110	Equipamento básico	0,00	1.248.450,00	0,00	42.804,75	42.804,75	0,00	42.804,75	42.804,75	0,00	0,00	0,00	3,43
211919	483	000	010102	070110000	Equipamento básico	0,00	1.248.450,00	0,00	42.804,75	42.804,75	0,00	42.804,75	42.804,75	0,00	0,00	0,00	3,43
211919	483	000	010102	0701100000	Equipamento básico	0,00	3.152.490,00	0,00	492.269,70	251.891,41	0,00	251.891,41	251.891,41	240.378,29	0,00	0,00	7,99
					Programa 010102	0,00	3.152.490,00	0,00	492.269,70	251.891,41	0,00	251.891,41	251.891,41	240.378,29	0,00	0,00	7,99
					Atividade 000	0,00	3.152.490,00	0,00	492.269,70	251.891,41	0,00	251.891,41	251.891,41	240.378,29	0,00	0,00	7,99
					Fonte 483	0,00	3.152.490,00	0,00	492.269,70	251.891,41	0,00	251.891,41	251.891,41	240.378,29	0,00	0,00	7,99
					Orgânica 01211919	0,00	3.152.490,00	0,00	492.269,70	251.891,41	0,00	251.891,41	251.891,41	240.378,29	0,00	0,00	7,99
211921	483	000	010102		RECURS CULT E TRANS 086 - TC	0,00	184.500,00	0,00	0,00	0,00	0,00	0,00	0,00	0,00	0,00	0,00	0,00
211921	483	000	010102	07	Aquisição de bens de capital	0,00	184.500,00	0,00	0,00	0,00	0,00	0,00	0,00	0,00	0,00	0,00	0,00
211921	483	000	010102	0701	Investimentos	0,00	184.500,00	0,00	0,00	0,00	0,00	0,00	0,00	0,00	0,00	0,00	0,00
211921	483	000	010102	070110	Equipamento básico	0,00	184.500,00	0,00	0,00	0,00	0,00	0,00	0,00	0,00	0,00	0,00	0,00
211921	483	000	010102	070110000	Equipamento básico	0,00	184.500,00	0,00	0,00	0,00	0,00	0,00	0,00	0,00	0,00	0,00	0,00
					Atividade 000	0,00	184.500,00	0,00	0,00	0,00	0,00	0,00	0,00	0,00	0,00	0,00	0,00
					Fonte 483	0,00	184.500,00	0,00	0,00	0,00	0,00	0,00	0,00	0,00	0,00	0,00	0,00
					Orgânica 01211921	0,00	184.500,00	0,00	0,00	0,00	0,00	0,00	0,00	0,00	0,00	0,00	0,00
					Total Geral	17.088,13	27.530.524,00	384.579,90	21.968.000,96	21.062.844,06	2.964,75	21.838.150,46	21.042.465,21	585.236,99	24.690,85	0,01	76,42

DOR4. Demonstração da execução do plano plurianual de investimentos

Objetivo	Número do projeto	Designação do projeto	Rubrica orçamentária	Forma de realização	Fonte de Financiamento				Datas		Fase de execução	Realizado em períodos anteriores	Estimativa de realização do período n-1	Pagamentos					Total Previsto		
					RG	RP	EU	EMPR	MD	Início				Fim	Ano n	Ano n+1	Ano n+2	Ano n+3		Ano n+4	Outros
[1]	[2]	[3]	[4]	[5]	[6]	[7]	[8]	[9]	[10]	[11]	[12]	[13]	[14]	[15]	[16]	[17]	[18]	[19]	[20]	[21]	[22]=[13]+[14]+[15]+[16]+[17]+[18]+[19]+[20]+[21]
Estudos e pareceres	212664	Req. Patrimônio Cultural TNSC	020214 00 00	(0)			483			2022	2023	0	0	0	109.445	14.576	0	0	0	0	124.021
Equipamento	212664	Req. Patrimônio Cultural TNSC	070110 00 00	(0)			483			2022	2022				130.310	0	0	0	0	0	130.310
Estudos e pareceres	212665	Req. Patrimônio Cultural Teatro Camões	020214 00	(0)			483			2022	2023				204.531	240.378	0	0	0	0	444.909
Outros serviços	212665	Req. Patrimônio Cultural Teatro Camões	020225	(0)			483			2022	2022				2.250	0	0	0	0	0	2.250
Equipamento administrativo	212665	Req. Patrimônio Cultural Teatro Camões	070109 00 00	(0)			483			2022	2022				2.306	0	0	0	0	0	2.306
Equipamento básico	212665	Req. Patrimônio Cultural Teatro Camões	070110 00 00	(0)			483			2022	2023				42.805	0	0	0	0	0	42.805
Total													481.647	254.954	0	0	0	0	0	746.601	

DOR5. Anexo às demonstrações orçamentais

DOR5.1. Alterações orçamentais da receita

Orgânica	Fonte	Atividade	Programa	Econômica	Descrição	Previsões Iniciais	Inscrições/Reforços	Deduções/Anulações	Créditos Especiais	Previsões Corrigidas	Observações
091900100	313	000	010036		FUNIONAMENTO NORMAL						
091900100	313	000	010036	16	Saldo da gerência anterior	0,00	1.734.559,99	0,00	0,00	1.734.559,99	
091900100	313	000	010036	1601	Saldo orçamental	0,00	1.734.559,99	0,00	0,00	1.734.559,99	
091900100	313	000	010036	160101	Na posse do serviço	0,00	1.734.559,99	0,00	0,00	1.734.559,99	
091900100	313	000	010036	16010199	Na posse do serviço-Rec. Impostos	0,00	1.734.559,99	0,00	0,00	1.734.559,99	
					Programa 010036	0,00	1.734.559,99	0,00	0,00	1.734.559,99	
					Atividade 000	0,00	1.734.559,99	0,00	0,00	1.734.559,99	
					Fonte 313	0,00	1.734.559,99	0,00	0,00	1.734.559,99	
091900100	316	000	010036	16	Saldo da gerência anterior	0,00	1.133.844,71	0,00	0,00	1.133.844,71	
091900100	316	000	010036	1601	Saldo orçamental	0,00	1.133.844,71	0,00	0,00	1.133.844,71	
091900100	316	000	010036	160101	Na posse do serviço	0,00	1.133.844,71	0,00	0,00	1.133.844,71	
091900100	316	000	010036	16010199	Na posse do serviço-Rec. Impostos	0,00	1.133.844,71	0,00	0,00	1.133.844,71	
					Programa 010036	0,00	1.133.844,71	0,00	0,00	1.133.844,71	
091900100	316	000	010036	16	Saldo da gerência anterior	0,00	1.960,21	0,00	0,00	1.960,21	
091900100	316	000	010036	1601	Saldo orçamental	0,00	1.960,21	0,00	0,00	1.960,21	
091900100	316	000	010036	160101	Na posse do serviço	0,00	1.960,21	0,00	0,00	1.960,21	
091900100	316	000	010036	16010199	Na posse do serviço-Rec. Impostos	0,00	1.960,21	0,00	0,00	1.960,21	
					Programa 010036	0,00	1.960,21	0,00	0,00	1.960,21	
					Atividade 000	0,00	1.135.804,92	0,00	0,00	1.135.804,92	
					Fonte 316	0,00	1.135.804,92	0,00	0,00	1.135.804,92	
091900100	318	000	010036	06	Transferências correntes	19.557.395,00	0,00	0,00	0,00	19.557.395,00	
091900100	318	000	010036	0603	Administrações centrais	19.557.395,00	0,00	0,00	0,00	19.557.395,00	
091900100	318	000	010036	060301	ESTADO	19.557.395,00	0,00	0,00	0,00	19.557.395,00	
091900100	318	000	010036	0603019999	Rec. Impostos - Adm. Ctrial - Estado	19.557.395,00	0,00	0,00	0,00	19.557.395,00	
					Programa 010036	19.557.395,00	0,00	0,00	0,00	19.557.395,00	
091900100	318	000	010036	06	Transferências correntes	25.000,00	0,00	0,00	0,00	25.000,00	
091900100	318	000	010036	0603	Administrações centrais	25.000,00	0,00	0,00	0,00	25.000,00	
091900100	318	000	010036	060301	ESTADO	25.000,00	0,00	0,00	0,00	25.000,00	
091900100	318	000	010036	0603019999	Rec. Impostos - Adm. Ctrial - Estado	25.000,00	0,00	0,00	0,00	25.000,00	
					Programa 010036	25.000,00	0,00	0,00	0,00	25.000,00	
					Atividade 000	19.582.395,00	0,00	0,00	0,00	19.582.395,00	
					Fonte 318	19.582.395,00	0,00	0,00	0,00	19.582.395,00	

Orgânica	Fonte	Atividade	Programa	Econômica	Descrição	Previsões Iniciais	Inscritas/Reforços	Diminuições/Anulações	Créditos Especiais	Previsões Compiladas	Observações
091900100	513	000	010036	06	Transferências correntes	325.000,00	100.000,00	0,00	0,00	325.000,00	
091900100	513	000	010036	0401	Sociedades e quase soc. não financeis	325.000,00	100.000,00	0,00	0,00	325.000,00	
091900100	513	000	010036	040102	Pratações	325.000,00	100.000,00	0,00	0,00	325.000,00	
091900100	513	000	010036	04010201	Patrocinios	225.000,00	100.000,00	0,00	0,00	325.000,00	
091900100	513	000	010036	0401020178	Rec Próprias - Privadas - Patrocinios	225.000,00	100.000,00	0,00	0,00	325.000,00	
091900100	513	000	010036	07	Venda de bens e serviços correntes	1.315.339,00	325.000,00	100.000,00	0,00	1.545.339,00	
091900100	513	000	010036	0701	Venda de bens	5.000,00	0,00	0,00	0,00	5.000,00	
091900100	513	000	010036	070108	MERCADORIAS	5.000,00	0,00	0,00	0,00	5.000,00	
091900100	513	000	010036	07010801	Mercadorias	5.000,00	0,00	0,00	0,00	5.000,00	
091900100	513	000	010036	0701080178	Rec Próprias - Mercadorias	5.000,00	0,00	0,00	0,00	5.000,00	
091900100	513	000	010036	0702	Serviços	1.315.339,00	325.000,00	100.000,00	0,00	1.545.339,00	
091900100	513	000	010036	070208	Serviços sociais, recreativos, cultura	905.452,00	330.000,00	0,00	0,00	1.235.452,00	
091900100	513	000	010036	07020801	Serviços sociais, recreativos, cultura	905.452,00	330.000,00	0,00	0,00	1.235.452,00	
091900100	513	000	010036	0702080178	Rec Próprias - Serv soc, recreatitv, cult	905.452,00	330.000,00	0,00	0,00	1.235.452,00	
091900100	513	000	010036	070209	Outros	409.887,00	0,00	0,00	0,00	309.887,00	
091900100	513	000	010036	07020999	Outros	409.887,00	0,00	0,00	0,00	309.887,00	
091900100	513	000	010036	0702099978	Rec Próprias - Outros serviços	409.887,00	0,00	0,00	0,00	309.887,00	
					Programa 010036	1.545.339,00	430.000,00	100.000,00	0,00	1.875.339,00	
					Atividade 000	1.545.339,00	430.000,00	100.000,00	0,00	1.875.339,00	
					Fonte 513	1.545.339,00	430.000,00	100.000,00	0,00	1.875.339,00	
091900100	522	000	010036	16	Saldo de gestão anterior	0,00	401.637,41	0,00	0,00	401.637,41	
091900100	522	000	010036	1601	Saldo orçamental	0,00	401.637,41	0,00	0,00	401.637,41	
091900100	522	000	010036	160103	Na posse do serviço - Rec Próprias	0,00	401.637,41	0,00	0,00	401.637,41	
091900100	522	000	010036	1601030178	Na posse do serviço - Rec Próprias	0,00	401.637,41	0,00	0,00	401.637,41	
					Programa 010036	0,00	401.637,41	0,00	0,00	401.637,41	
					Atividade 000	0,00	401.637,41	0,00	0,00	401.637,41	
					Fonte 522	0,00	401.637,41	0,00	0,00	401.637,41	
091900100	541	000	010036	06	Transferências correntes	827.000,00	0,00	0,00	0,00	827.000,00	
091900100	541	000	010036	0603	Administrações centrais	827.000,00	0,00	0,00	0,00	827.000,00	
091900100	541	000	010036	060307	Serviços e Fundos Autônomos	827.000,00	0,00	0,00	0,00	827.000,00	
091900100	541	000	010036	06030701	Rec Próprias - Administr Central-SR	827.000,00	0,00	0,00	0,00	827.000,00	
091900100	541	000	010036	0603070178	Rec próprias - Administr Central-SRAs	827.000,00	0,00	0,00	0,00	827.000,00	
					Programa 010036	827.000,00	0,00	0,00	0,00	827.000,00	
					Atividade 000	827.000,00	0,00	0,00	0,00	827.000,00	
					Fonte 541	827.000,00	0,00	0,00	0,00	827.000,00	
					Orgânica 021	21.954.734,00	3.702.002,32	100.000,00	0,00	25.556.736,32	

Orgânica	Fonte	Atividade	Programa	Econômica	Descrição	Programa 010036	Previsões Iniciais	Inscrições/Reforços	Diminuições/Anulações	Créditos Especiais	Previsões Corrigidas	Observações
098900100	483	000	010036		PROJETOS	Programa 010036	0,00	0,00	0,00	0,00	0,00	
098900100	483	000	010102	06	Transferências correntes		5.575.590,00	0,00	3.739.200,00	0,00	1.836.390,00	
098900100	483	000	010102	0603	Administrações central		5.575.590,00	0,00	3.739.200,00	0,00	1.836.390,00	
098900100	483	000	010102	060307	Serviços e Fundos Autônomos		5.575.590,00	0,00	3.739.200,00	0,00	1.836.390,00	
098900100	483	000	010102	06030701	Rec Próprias - Administrat Central-SF		5.575.590,00	0,00	3.739.200,00	0,00	1.836.390,00	
098900100	483	000	010102	0603070178	Rec próprias - Administrat Central-SFAs		5.575.590,00	0,00	3.739.200,00	0,00	1.836.390,00	
098900100	483	000	010102	10	Transferências de capital		0,00	3.739.200,00	0,00	0,00	3.739.200,00	
098900100	483	000	010102	1003	Administrações central		0,00	3.739.200,00	0,00	0,00	3.739.200,00	
098900100	483	000	010102	100308	Serviços e Fundos Autônomos		0,00	3.739.200,00	0,00	0,00	3.739.200,00	
098900100	483	000	010102	10030801	Receitas próprias/Administ. central		0,00	3.739.200,00	0,00	0,00	3.739.200,00	
098900100	483	000	010102	1003080178	Rec. próprias - Adm. Central-SFAs		0,00	3.739.200,00	0,00	0,00	3.739.200,00	
					Programa 010102		5.575.590,00	3.739.200,00	3.739.200,00	0,00	5.575.590,00	
					Atividade 000		5.575.590,00	3.739.200,00	3.739.200,00	0,00	5.575.590,00	
					Fonte 483		5.575.590,00	3.739.200,00	3.739.200,00	0,00	5.575.590,00	
					Orgânica 022		5.575.590,00	3.739.200,00	3.739.200,00	0,00	5.575.590,00	
					Total Geral		27.530.324,00	7.441.202,32	3.839.200,00	0,00	31.132.326,32	

DORS-2. Alterações orçamentais da despesa

Orgânica	Fonte	Atividade	Programa	Económica	Descrição	Dotações Iniciais	Inscrições/Reforços	Diminuições/Anulações	Créditos Especiais	Dotações Corrigidas	Observações
091900100	318	106	010036		FUNCIONAMENTO NORMAL	15.626.129,00	329.968,00	329.968,00	0,00	15.626.129,00	
091900100	318	106	010036	01	Despesas com o pessoal	12.208.729,00	284.953,00	284.953,00	0,00	12.208.729,00	
091900100	318	106	010036	0101	Remunerações certas e permanentes	142.838,00	0,00	0,00	0,00	142.838,00	
091900100	318	106	010036	010102	Órgãos sociais	8.166.284,00	0,00	147.953,00	0,00	8.018.331,00	
091900100	318	106	010036	010104	Pessoal dos quadros-Reg de contrato individual trabalho	505.948,00	252.175,00	0,00	0,00	758.123,00	
091900100	318	106	010036	010106	Pessoal contratado a termo	74.035,00	0,00	0,00	0,00	74.035,00	
091900100	318	106	010036	010107	Pessoal em regime de tarefa ou avença	445.113,00	0,00	137.000,00	0,00	308.113,00	
091900100	318	106	010036	010109	Pessoal em qualquer outra situação	88.045,00	0,00	0,00	0,00	88.045,00	
091900100	318	106	010036	010111	Representação	757.391,00	32.778,00	0,00	0,00	790.169,00	
091900100	318	106	010036	010112	Suplementos e prémios	446.318,00	0,00	0,00	0,00	446.318,00	
091900100	318	106	010036	010113	Subsídio de refeição	1.582.757,00	0,00	0,00	0,00	1.582.757,00	
091900100	318	106	010036	010114	Subsídio de férias e de Natal	789.670,00	0,00	0,00	0,00	789.670,00	
091900100	318	106	010036	010145F	Subsídio de férias	793.087,00	0,00	0,00	0,00	793.087,00	
091900100	318	106	010036	010145N	Subsídio de Natal	367.979,00	41.015,00	41.015,00	0,00	367.979,00	
091900100	318	106	010036	0102	Abonos variáveis ou eventuais	88.805,00	7.000,00	15,00	0,00	95.790,00	
091900100	318	106	010036	010202	Horas extraordinárias	77.145,00	0,00	41.000,00	0,00	36.145,00	
091900100	318	106	010036	010204	Ajudas de custo	4.588,00	15,00	0,00	0,00	4.583,00	
091900100	318	106	010036	010205	Abono p ^a faltas	197.461,00	34.000,00	0,00	0,00	231.461,00	
091900100	318	106	010036	010212	Indemnizações por cessação de funções	3.049.421,00	4.000,00	4.000,00	0,00	3.049.421,00	
091900100	318	106	010036	0103	Segurança social	2.792.857,00	0,00	4.000,00	0,00	2.788.857,00	
091900100	318	106	010036	010305	Contribuições p ^a a segurança social	16.369,00	0,00	4.000,00	0,00	12.369,00	
091900100	318	106	010036	010305A0A0	Caixa Geral de Aposentações	2.776.488,00	0,00	0,00	0,00	2.776.488,00	
091900100	318	106	010036	010305A0B0	Segurança Social	256.564,00	4.000,00	0,00	0,00	260.564,00	
091900100	318	106	010036	010309	Seguros	131.443,00	5.000,00	19.328,00	0,00	155.705,00	
091900100	318	106	010036	02	Aquisição de bens e serviços	10.037,00	0,00	661,00	0,00	4.339,00	
091900100	318	106	010036	0201	Aquisição de bens	11.070,00	0,00	3.059,00	0,00	6.462,00	
091900100	318	106	010036	020102	Combustíveis e lubrificantes	14.760,00	0,00	5.000,00	0,00	9.760,00	
091900100	318	106	010036	020104	Limpeza e higiene	12.300,00	13.667,00	0,00	0,00	25.967,00	
091900100	318	106	010036	020105	Alimentação-Refeições confeccionadas	83.276,00	24.923,00	4.000,00	0,00	104.199,00	
091900100	318	106	010036	020106	Material de escritório	0,00	0,00	0,00	0,00	0,00	
091900100	318	106	010036	020108C0	Material de escritório	0,00	0,00	0,00	0,00	0,00	
091900100	318	106	010036	020117	Ferramentas e utensílios	0,00	0,00	0,00	0,00	0,00	
091900100	318	106	010036	020121	Outros bens	0,00	0,00	0,00	0,00	0,00	

Orgânica	Fonte	Atividade	Programa	Econômica	Descrição	Dotações Iniciais	Inscrições/Reforços	Diminuições/Anulações	Créditos Especiais	Dotações Corrigidas	Observações
091900100	318	106	010036	0202	Aquisição de serviços	2.320.428,00	186.579,00	210.841,00	0,00	2.296.166,00	
091900100	318	106	010036	020201	Encargos das instalações	371.682,00	38.881,00	12.363,00	0,00	398.200,00	
091900100	318	106	010036	02020180	Encargos das instalações	371.682,00	38.881,00	12.363,00	0,00	398.200,00	
091900100	318	106	010036	020202	Limpeza e higiene	167.986,00	5.579,00	0,00	0,00	173.565,00	
091900100	318	106	010036	020203	Conservação de bens	129.454,00	0,00	52.745,00	0,00	76.709,00	
091900100	318	106	010036	020204	Locação de edifícios	195.465,00	15.655,00	24.923,00	0,00	186.197,00	
091900100	318	106	010036	020204C0	Locação de edifícios	195.465,00	15.655,00	24.923,00	0,00	186.197,00	
091900100	318	106	010036	020208	Locação de outros bens	139.200,00	0,00	0,00	0,00	139.200,00	
091900100	318	106	010036	020209	Comunicações	1.845,00	26.290,00	0,00	0,00	28.135,00	
091900100	318	106	010036	020209A0	Comunicações	1.845,00	9.629,00	0,00	0,00	11.474,00	
091900100	318	106	010036	020209C0	Comunicações	0,00	16.661,00	0,00	0,00	16.661,00	
091900100	318	106	010036	020210	Transportes	42.403,00	28.019,00	15.868,00	0,00	54.554,00	
091900100	318	106	010036	020211	Representação dos serviços	0,00	1.748,00	0,00	0,00	1.748,00	
091900100	318	106	010036	020212	Seguros	27.817,00	0,00	19.352,00	0,00	8.465,00	
091900100	318	106	010036	020212B0	Seguros	27.817,00	0,00	19.352,00	0,00	8.465,00	
091900100	318	106	010036	020213	Desbrolhas e estadas	14.449,00	15.810,00	290,00	0,00	29.969,00	
091900100	318	106	010036	020215	Formação	0,00	8.597,00	0,00	0,00	8.597,00	
091900100	318	106	010036	020217	Publicidade	72.324,00	0,00	59.700,00	0,00	12.624,00	
091900100	318	106	010036	020217C0	Publicidade	72.324,00	0,00	59.700,00	0,00	12.624,00	
091900100	318	106	010036	020210	Vigilância e segurança	241.436,00	0,00	22.310,00	0,00	219.126,00	
091900100	318	106	010036	020225	Outros serviços	916.367,00	46.000,00	3.290,00	0,00	959.077,00	
091900100	318	106	010036	03	Juros e outros encargos	0,00	12.371,00	0,00	0,00	12.371,00	
091900100	318	106	010036	0304	Juros tributários	0,00	12.371,00	0,00	0,00	12.371,00	
091900100	318	106	010036	030401	Indenizatórios	0,00	12.371,00	0,00	0,00	12.371,00	
091900100	318	106	010036	06	Outras despesas correntes	1.289.395,00	547.202,00	572.573,00	0,00	1.264.024,00	
091900100	318	106	010036	0602	Diversas	1.289.395,00	547.202,00	572.573,00	0,00	1.264.024,00	
091900100	318	106	010036	060201	Impostos e taxas	0,00	546.395,00	2.000,00	0,00	544.395,00	
091900100	318	106	010036	060203	Outras	1.289.395,00	807,00	570.573,00	0,00	719.629,00	
091900100	318	106	010036	060203IV	IVA	1.000.000,00	0,00	281.178,00	0,00	718.822,00	
091900100	318	106	010036	06020300	Outras	289.395,00	807,00	289.395,00	0,00	807,00	

Orgânica	Fonte	Atividade	Programa	Econômica	Descrição	Dotações Iniciais	Inscrições/Reforços	Diminuições/Anulações	Créditos Especiais	Dotações Corrigidas	Observações
091900100	318	106	010036	07	Aquisição de bens de capital	190.000,00	56.563,00	43.563,00	0,00	203.000,00	
091900100	318	106	010036	0701	Investimentos	190.000,00	56.563,00	43.563,00	0,00	203.000,00	
091900100	318	106	010036	070107	Equipamento de informática	70.000,00	4.200,00	2.529,00	0,00	71.671,00	
091900100	318	106	010036	070108	Equipamento de informática	70.000,00	4.200,00	2.529,00	0,00	71.671,00	
091900100	318	106	010036	070108	Software Informático	65.000,00	0,00	17.825,00	0,00	47.175,00	
091900100	318	106	010036	070108080	Software Informático	65.000,00	0,00	17.825,00	0,00	47.175,00	
091900100	318	106	010036	070108	Equipamento administrativo	25.000,00	3.422,00	23.209,00	0,00	5.213,00	
091900100	318	106	010036	070108080	Equipamento administrativo	25.000,00	3.422,00	23.209,00	0,00	5.213,00	
091900100	318	106	010036	070110	Equipamento básico	30.000,00	48.209,00	0,00	0,00	78.209,00	
091900100	318	106	010036	070110080	Equipamento básico	30.000,00	48.209,00	0,00	0,00	78.209,00	
091900100	318	106	010036	070115	Outros investimentos	0,00	732,00	0,00	0,00	732,00	
					Programa 012036	19.557.395,00	1.176.273,00	1.176.273,00	0,00	19.557.395,00	
091900100	318	106	010096	02	Aquisição de bens e serviços	25.000,00	5.000,00	5.000,00	0,00	25.000,00	
091900100	318	106	010096	0201	Aquisição de bens	4.000,00	5.000,00	5.000,00	0,00	4.000,00	
091900100	318	106	010036	020104	Limpeza e higiene	0,00	1.500,00	0,00	0,00	1.500,00	
091900100	318	106	010036	020117	Ferramentas e utensílios	0,00	3.500,00	0,00	0,00	3.500,00	
091900100	318	106	010096	020121	Outros bens	7.000,00	0,00	5.000,00	0,00	2.000,00	
091900100	318	106	010096	0202	Aquisição de serviços	18.000,00	0,00	0,00	0,00	18.000,00	
091900100	318	106	010096	020222	Serviços de saúde	18.000,00	0,00	0,00	0,00	18.000,00	
091900100	318	106	010036	020222A0	Serviços de saúde	25.000,00	0,00	0,00	0,00	18.000,00	
091900100	318	106	010036	020222A000	Testes de diagnóstico	18.000,00	0,00	0,00	0,00	18.000,00	
					Programa 012036	25.000,00	5.000,00	5.000,00	0,00	25.000,00	
					Programa 012036	0,00	0,00	0,00	0,00	0,00	
					Atividade 106	19.582.395,00	1.181.273,00	1.181.273,00	0,00	19.582.395,00	
					Fonte 318	19.582.395,00	1.181.273,00	1.181.273,00	0,00	19.582.395,00	

Orgânica	Fonte	Atividade	Programa	Econômica	Descrição	Dotações Iniciais	Inscricões/Refo rtps	Diminuições/An ulações	Créditos Especiais	Dotações Compiladas	Observações
091900100	513	106	010036	02	Aquisição de bens e serviços	1.496.705,00	475.691,00	483.481,00	0,00	1.488.915,00	
091900100	513	106	010036	0201	Aquisição de bens	70.289,00	99.612,00	19.880,00	0,00	190.200,00	
091900100	513	106	010036	020102	Combustíveis e lubrificantes	8.920,00	407,00	5.817,00	0,00	3.510,00	
091900100	513	106	010036	020104	Limpeza e higiene	0,00	17.759,00	0,00	0,00	17.759,00	
091900100	513	106	010036	020107	Vestuário e artigos pessoais	0,00	1.006,00	0,00	0,00	1.006,00	
091900100	513	106	010036	020108	Material de escritório	3.690,00	0,00	2.665,00	0,00	1.025,00	
091900100	513	106	010036	020108C0	Material de escritório	3.690,00	0,00	2.665,00	0,00	1.025,00	
091900100	513	106	010036	020116	Mercadorias para a venda	6.000,00	888,00	5.100,00	0,00	1.788,00	
091900100	513	106	010036	020117	Ferramentas e utensílios	18.450,00	2.824,00	0,00	0,00	21.274,00	
091900100	513	106	010036	020118	Livros e documentação técnica	184,00	114,00	0,00	0,00	298,00	
091900100	513	106	010036	020121	Outros bens	33.024,00	76.815,00	6.298,00	0,00	103.541,00	
091900100	513	106	010036	0202	Aquisição de serviços	1.426.437,00	375.879,00	463.601,00	0,00	1.338.715,00	
091900100	513	106	010036	020201	Encargos das instalações	0,00	63.940,00	0,00	0,00	63.940,00	
091900100	513	106	010036	020201B0	Encargos das instalações	0,00	63.940,00	0,00	0,00	63.940,00	
091900100	513	106	010036	020202	Limpeza e higiene	0,00	3.272,00	0,00	0,00	3.272,00	
091900100	513	106	010036	020203	Conservação de bens	61.997,00	162.849,00	48.545,00	0,00	176.301,00	
091900100	513	106	010036	020204	Locação de edifícios	0,00	9.242,00	0,00	0,00	9.242,00	
091900100	513	106	010036	020204C0	Locação de edifícios	0,00	9.242,00	0,00	0,00	9.242,00	
091900100	513	106	010036	020206	Locação de material de transporte	13.200,00	3.762,00	0,00	0,00	16.962,00	
091900100	513	106	010036	020208	Locação de outros bens	93.951,00	3.492,00	11.657,00	0,00	85.786,00	
091900100	513	106	010036	020209	Comunicações	36.523,00	7.708,00	15.889,00	0,00	28.342,00	
091900100	513	106	010036	020204C0	Comunicações	15.990,00	0,00	12.431,00	0,00	3.559,00	
091900100	513	106	010036	02020900	Comunicações	14.760,00	7.134,00	0,00	0,00	21.894,00	
091900100	513	106	010036	020209F0	Comunicações	5.775,00	574,00	3.458,00	0,00	2.889,00	
091900100	513	106	010036	020210	Transportes	7.626,00	22.517,00	0,00	0,00	30.143,00	
091900100	513	106	010036	020211	Representação dos serviços	6.900,00	261,00	4.580,00	0,00	2.181,00	
091900100	513	106	010036	020212	Seguros	9.900,00	2.111,00	61,00	0,00	11.950,00	
091900100	513	106	010036	020212B0	Seguros	9.900,00	2.111,00	61,00	0,00	11.950,00	
091900100	513	106	010036	020213	Deslocamentos e estadas	6.824,00	16.519,00	65,00	0,00	23.278,00	
091900100	513	106	010036	020213	Formação	0,00	5.098,00	0,00	0,00	5.098,00	
091900100	513	106	010036	020217	Publicidade	44.881,00	34.923,00	0,00	0,00	79.804,00	
091900100	513	106	010036	020217C0	Publicidade	44.881,00	34.923,00	0,00	0,00	79.804,00	
091900100	513	106	010036	020210	Vigilância e segurança	3.587,00	8.080,00	10,00	0,00	11.657,00	
091900100	513	106	010036	020222	Serviços de saúde	22.000,00	6.091,00	0,00	0,00	28.091,00	
091900100	513	106	010036	020222A0	Serviços de saúde	22.000,00	6.091,00	0,00	0,00	28.091,00	
091900100	513	106	010036	020222A000	Testes de diagnóstico	22.000,00	6.091,00	0,00	0,00	28.091,00	
091900100	513	106	010036	020224	Encargos de cobrança de receitas	20.910,00	11.007,00	8.781,00	0,00	23.136,00	
091900100	513	106	010036	020225	Outros serviços	1.098.536,00	15.007,00	374.013,00	0,00	739.532,00	
091900100	513	106	010036	06	Outras despesas correntes	38.634,00	0,00	0,00	0,00	38.634,00	
091900100	513	106	010036	0602	Diversas	38.634,00	0,00	0,00	0,00	38.634,00	
091900100	513	106	010036	060203	Outras	38.634,00	0,00	0,00	0,00	38.634,00	
091900100	513	106	010036	060203R0	Outras	38.634,00	0,00	0,00	0,00	38.634,00	

Orgânica	Fonte	Atividade	Programa	Econômica	Descrição	Dotações Iniciais	Inscrições/Reforços	Diminuições/Anulações	Créditos Especiais	Dotações Corrigidas	Observações	
091900100	513	106	010036	07	Aquisição de bens de capital	10.000,00	12.644,00	4.854,00	0,00	17.790,00		
091900100	513	106	010036	0701	Investimentos	10.000,00	12.644,00	4.854,00	0,00	17.790,00		
091900100	513	106	010036	070107	Equipamento de informática	0,00	2.594,00	0,00	0,00	2.594,00		
091900100	513	106	010036	0701078000	Equipamento de informática	0,00	2.594,00	0,00	0,00	2.594,00		
091900100	513	106	010036	070108	Software informático	5.000,00	0,00	4.487,00	0,00	513,00		
091900100	513	106	010036	0701088080	Software informático	5.000,00	0,00	4.487,00	0,00	513,00		
091900100	513	106	010036	070108	Equipamento administrativo	5.000,00	0,00	367,00	0,00	4.633,00		
091900100	513	106	010036	0701088080	Equipamento administrativo	5.000,00	0,00	367,00	0,00	4.633,00		
091900100	513	106	010036	070110	Equipamento básico	0,00	9.901,00	0,00	0,00	9.901,00		
091900100	513	106	010036	0701108080	Equipamento básico	0,00	9.901,00	0,00	0,00	9.901,00		
091900100	513	106	010036	070115	Outros investimentos	0,00	149,00	0,00	0,00	149,00		
						Programa 012036	1.545.339,00	488.335,00	488.335,00	0,00	1.545.339,00	
						Programa 012036	0,00	0,00	0,00	0,00	0,00	
						Atividade 106	1.545.339,00	488.335,00	488.335,00	0,00	1.545.339,00	
						Fonte 513	1.545.339,00	488.335,00	488.335,00	0,00	1.545.339,00	
091900100	541	106	010036	02	Aquisição de bens e serviços	827.000,00	116.840,00	116.840,00	0,00	827.000,00		
091900100	541	106	010036	0201	Aquisição de bens	46.131,00	25.570,00	0,00	0,00	71.701,00		
091900100	541	106	010036	020121	Outros bens	46.131,00	25.570,00	0,00	0,00	71.701,00		
091900100	541	106	010036	0202	Aquisição de serviços	780.869,00	91.270,00	116.840,00	0,00	755.299,00		
091900100	541	106	010036	020208	Locação de outros bens	69.600,00	36.924,00	360,00	0,00	106.164,00		
091900100	541	106	010036	020210	Transportes	17.005,00	12.701,00	0,00	0,00	29.706,00		
091900100	541	106	010036	020213	Deslocações e estadas	0,00	25.500,00	11.000,00	0,00	14.500,00		
091900100	541	106	010036	020217	Publicidade	24.159,00	8.220,00	0,00	0,00	32.379,00		
091900100	541	106	010036	020217C0	Publicidade	24.159,00	8.220,00	0,00	0,00	32.379,00		
091900100	541	106	010036	020218	Vigilância e segurança	17.933,00	0,00	0,00	0,00	17.933,00		
091900100	541	106	010036	020225	Outros serviços	652.172,00	7.925,00	105.480,00	0,00	554.617,00		
						Programa 010036	827.000,00	116.840,00	116.840,00	0,00	827.000,00	
						Atividade 106	827.000,00	116.840,00	116.840,00	0,00	827.000,00	
						Fonte 541	827.000,00	116.840,00	116.840,00	0,00	827.000,00	
						Orgânica 011	21.954.734,00	1.786.448,00	1.786.448,00	0,00	21.954.734,00	

Orgânica	Fonte	Atividade	Programa	Econômica	Descrição	Dotações Iniciais	Inscrições/Referências	Diminuições/Anulações	Créditos Especiais	Dotações Contábeis	Observações
098900100	483	000	010102		PROJETOS						
211914	483	000	010102		REQUER PATRIMÔNIO CULT - TNSC						
211914	483	000	010102	02	Aquisição de bens e serviços	1.658.040,00	0,00	0,00	0,00	1.658.040,00	
211914	483	000	010102	0202	Aquisição de serviços	1.658.040,00	0,00	0,00	0,00	1.658.040,00	
211914	483	000	010102	020214	Estudos, pareceres, projetos e consultoria	1.658.040,00	0,00	0,00	0,00	1.658.040,00	
211914	483	000	010102	0202140000	Estudos, pareceres, projetos e consultoria	1.658.040,00	0,00	0,00	0,00	1.658.040,00	
211914	483	000	010102	07	Aquisição de bens de capital	396.060,00	0,00	0,00	0,00	396.060,00	
211914	483	000	010102	0701	Investimentos	396.060,00	0,00	0,00	0,00	396.060,00	
211914	483	000	010102	070110	Equipamento básico	396.060,00	0,00	0,00	0,00	396.060,00	
211914	483	000	010102	0701100000	Equipamento básico	396.060,00	0,00	0,00	0,00	396.060,00	
					Programa 010102	2.054.100,00	0,00	0,00	0,00	2.054.100,00	
					Atividade 000	2.054.100,00	0,00	0,00	0,00	2.054.100,00	
					Fonte 483	2.054.100,00	0,00	0,00	0,00	2.054.100,00	
					Orgânica 01211914	2.054.100,00	0,00	0,00	0,00	2.054.100,00	
211918	483	000	010102		REDES CULT E TRANS DIG - TNSC						
211918	483	000	010102	07	Aquisição de bens de capital	184.500,00	0,00	0,00	0,00	184.500,00	
211918	483	000	010102	0701	Investimentos	184.500,00	0,00	0,00	0,00	184.500,00	
211918	483	000	010102	070110	Equipamento básico	184.500,00	0,00	0,00	0,00	184.500,00	
211918	483	000	010102	0701100000	Equipamento básico	184.500,00	0,00	0,00	0,00	184.500,00	
					Programa 010102	184.500,00	0,00	0,00	0,00	184.500,00	
					Atividade 000	184.500,00	0,00	0,00	0,00	184.500,00	
					Fonte 483	184.500,00	0,00	0,00	0,00	184.500,00	
					Orgânica 01211918	184.500,00	0,00	0,00	0,00	184.500,00	

Orgânica	Fonte	Atividade	Programa	Econômica	Descrição	Dotações Iniciais	Inscrições/Referências	Diminuições/Anulações	Créditos Especiais	Dotações Comprometidas	Observações
211919	483	000	010102		REQUL PATRIMÔNIO CULT - TC						
211919	483	000	010102	02	Aquisição de bens e serviços	178.350,00	299.560,00	2.250,00	0,00	475.660,00	
211919	483	000	010102	0202	Aquisição de serviços	178.350,00	299.560,00	2.250,00	0,00	475.660,00	
211919	483	000	010102	020204	Locação de edifícios	30.750,00	0,00	2.250,00	0,00	28.500,00	
211919	483	000	010102	02020400	Locação de edifícios	30.750,00	0,00	2.250,00	0,00	28.500,00	
211919	483	000	010102	020214	Estudos, pareceres, projectos e consultorias	147.600,00	297.310,00	0,00	0,00	444.910,00	
211919	483	000	010102	0202140000	Estudos, pareceres, projectos e consultoria	147.600,00	297.310,00	0,00	0,00	444.910,00	
211919	483	000	010102	020225	Outros serviços	0,00	2.250,00	0,00	0,00	2.250,00	
211919	483	000	010102	07	Aquisição de bens de capital						
211919	483	000	010102	0701	Investimentos	2.974.140,00	2.306,00	299.616,00	0,00	2.676.830,00	
211919	483	000	010102	070103	Edifícios	2.974.140,00	2.306,00	299.616,00	0,00	2.676.830,00	
211919	483	000	010102	0701030000	Conservação e reparação	1.725.690,00	0,00	299.616,00	0,00	1.426.074,00	
211919	483	000	010102	070109	Equipamento administrativo	0,00	2.306,00	0,00	0,00	2.306,00	
211919	483	000	010102	0701090000	Equipamento administrativo	0,00	2.306,00	0,00	0,00	2.306,00	
211919	483	000	010102	070110	Equipamento básico	1.248.450,00	0,00	0,00	0,00	1.248.450,00	
211919	483	000	010102	0701100000	Equipamento básico	1.248.450,00	0,00	0,00	0,00	1.248.450,00	
211919	483	000	010102	0701100000	Equipamento básico	3.152.490,00	301.866,00	301.866,00	0,00	3.152.490,00	
					Programa 010102	3.152.490,00	301.866,00	301.866,00	0,00	3.152.490,00	
					Atividade 000	3.152.490,00	301.866,00	301.866,00	0,00	3.152.490,00	
					Fonte 483	3.152.490,00	301.866,00	301.866,00	0,00	3.152.490,00	
					Orgânica 01211919	3.152.490,00	301.866,00	301.866,00	0,00	3.152.490,00	
211921	483	000	010102		REDES CULT E TRANS DIG - TC						
211921	483	000	010102	07	Aquisição de bens de capital						
211921	483	000	010102	0701	Investimentos	184.500,00	0,00	0,00	0,00	184.500,00	
211921	483	000	010102	070110	Equipamento básico	184.500,00	0,00	0,00	0,00	184.500,00	
211921	483	000	010102	0701100000	Equipamento básico	184.500,00	0,00	0,00	0,00	184.500,00	
					Programa 010102	184.500,00	0,00	0,00	0,00	184.500,00	
					Atividade 000	184.500,00	0,00	0,00	0,00	184.500,00	
					Fonte 483	184.500,00	0,00	0,00	0,00	184.500,00	
					Orgânica 01211921	184.500,00	0,00	0,00	0,00	184.500,00	
					Total Geral	27.530.324,00	2.088.314,00	2.088.314,00	0,00	27.530.324,00	

DOR5.3. Alterações ao plano plurianual de investimentos – sem alterações

Referente a esta demonstração orçamental não ocorreram quaisquer alterações

DOR5.4. Operações de tesouraria

Código das contas		Designação	Saldo Inicial	Recebimentos		Pagamentos		Saldo Final
Recebimentos	Pagamentos							
07	07	Operações de tesouraria	0,00	2.552.259,10	0,00	2.552.259,10		
071	072	Recebimentos/Pagamentos por operações de tesouraria	0,00	2.552.259,10	0,00	2.552.259,10		
0711	0721	Intermediação de fundos	0,00	0,00	0,00	0,00		
0712	0722	Receita por conta de outrem	0,00	0,00	0,00	0,00		
07121	07221	Receita Fiscal	0,00	0,00	0,00	0,00		
071211	072211	Região Autónoma dos Açores	0,00	0,00	0,00	0,00		
071212	072212	Região Autónoma da Madeira	0,00	0,00	0,00	0,00		
071213	072213	Autarquias locais	0,00	0,00	0,00	0,00		
07122	07222	Receita não fiscal	0,00	0,00	0,00	0,00		
0713	0723	Cauções e garantias	0,00	0,00	0,00	0,00		
0714	0724	Recursos próprios comunitários	0,00	0,00	0,00	0,00		
0715	0723	Receitas próprias – duplo cabimento	0,00	0,00	0,00	0,00		
0716	0726	Retenções - Transição para o SNC-AP	0,00	0,00	0,00	0,00		
0719	0729	Outras operações de tesouraria	0,00	2.552.259,10	0,00	2.552.259,10		
			0,00	2.552.259,10	0,00	2.552.259,10		

Esta verba diz respeito à receita do Plano de Recuperação e Resiliência (PRR), transferida pelo Fundo de Salvaguarda do Património Cultural. A receita orçamental só é reconhecida na proporção da despesa orçamental. Como tal todo o excedente fica em operações de tesouraria.

DOR5.5. Contratação administrativa - Adjudicações por tipo de procedimento

Rótulos de Linha	Contagem de Tipo Procedimento	Soma de Preço Contratual C/ Iva
Ajuste Direto	69	1.115.792,09
Aquisição de serviços	63	997.117,00
Bens	6	118.675,09
Ajuste Direto Simplificado	722	792.538,27
Aquisição de serviços	516	609.825,66
Bens	206	182.712,60
Consulta Prévia	15	485.132,35
Aquisição de serviços	15	485.132,35
Concursos Públicos	10	1.051.466,28
Aquisição de serviços	10	1.051.466,28
Exclusão CCP	24	28.314,80
Aquisição de serviços	24	28.314,80
Exclusão II parte CCP	188	1.131.638,67
Aquisição de serviços	188	1.131.638,67
Total Geral	1028	4.604.882,45

DOR5.6. Transferências e subsídios – Receita

Tipo de Receita	Receita Prevista	Receita Recebida	Receita Prevista e não Recebida	Devolução de transferências/subsídios ocorrida no exercício	Observações
Transferências correntes					
Indenização Compensatória	19.582.395,00	19.582.395,00	0,00		
Fundo de Fomento Cultural	827.000,00	827.000,00	0,00		
Fundo de Salvaguarda do Patrimônio Cultural	1.836.390,00	316.226,25	1.520.163,75		
Total de Transferências Correntes	22.245.785,00	20.725.621,25	1.520.163,75		
Transferências de Capital					
Fundo de Salvaguarda do Patrimônio Cultural	3.739.200,00	175.420,65	3.563.779,35		
Total de Transferências Capital	3.739.200,00	175.420,65	3.563.779,35		
Subsídios					
Mecenato e Patrocínios	325.000,00	293.104,20	31.895,80		
Total de subsídios	325.000,00	293.104,20	31.895,80		
Total Geral	26.309.985,00	21.194.146,10	5.115.838,90		

DOR5.7. Transferências e subsídios – Despesa – não aplicável

DOR5.8. Outras divulgações

DOR5.8.1. Dívidas por antiguidade de saldos

Descrição	Passivo	Dívida Vincenda		Intervalos Antiguidade Dívida Vincenda				Exceções	Pagamentos em Atraso	Total da Dívida por Natureza da despesa		
		Curto Prazo	Médio/Longo Prazo	<90	[90-180]	[180-360]	>360 dias			Curto Prazo	Médio/Longo prazo	Soma
		(A)	(B)	(1)	(2)	(3)	(4)			(5)=[2]+(3)+(4)+(6)	(7)=(A)+(C)	(8)=(B)
Despesas correntes	29.073,64	758,68	0,00	5.191,55	0,00	0,00	14.123,41	14.123,41	0,00	20.073,64	0,00	20.073,64
Remunerações certas e permanentes	13.722,25	0,00	0,00	0,00	0,00	0,00	13.722,25	13.722,25	0,00	13.722,25	0,00	13.722,25
Abonos variáveis ou eventuais	0,00	0,00	0,00	0,00	0,00	0,00	0,00	0,00	0,00	0,00	0,00	0,00
ADSE e outros da AP	0,00	0,00	0,00	0,00	0,00	0,00	0,00	0,00	0,00	0,00	0,00	0,00
Outros setores fora da AP	0,00	0,00	0,00	0,00	0,00	0,00	0,00	0,00	0,00	0,00	0,00	0,00
CGA	0,00	0,00	0,00	0,00	0,00	0,00	0,00	0,00	0,00	0,00	0,00	0,00
Segurança social - Regime geral	0,00	0,00	0,00	0,00	0,00	0,00	0,00	0,00	0,00	0,00	0,00	0,00
Outras	0,00	0,00	0,00	0,00	0,00	0,00	0,00	0,00	0,00	0,00	0,00	0,00
SS - Outras	0,00	0,00	0,00	0,00	0,00	0,00	0,00	0,00	0,00	0,00	0,00	0,00
Aquisições de bens e serviços	5.950,26	758,68	0,00	5.191,55	0,00	0,00	0,03	0,03	0,00	5.950,26	0,00	5.950,26
Juros e outros encargos	0,00	0,00	0,00	0,00	0,00	0,00	0,00	0,00	0,00	0,00	0,00	0,00
Administrações Públicas	0,00	0,00	0,00	0,00	0,00	0,00	0,00	0,00	0,00	0,00	0,00	0,00
Outras transferências correntes	0,00	0,00	0,00	0,00	0,00	0,00	0,00	0,00	0,00	0,00	0,00	0,00
Subsídios	0,00	0,00	0,00	0,00	0,00	0,00	0,00	0,00	0,00	0,00	0,00	0,00
Outras despesas correntes	401,13	0,00	0,00	0,00	0,00	0,00	401,13	401,13	0,00	401,13	0,00	401,13
Despesas de capital	625,21	625,21	0,00	0,00	0,00	0,00	0,00	0,00	0,00	625,21	0,00	625,21
Aquisições de bens de capital	625,21	625,21	0,00	0,00	0,00	0,00	0,00	0,00	0,00	625,21	0,00	625,21
Administrações Públicas	0,00	0,00	0,00	0,00	0,00	0,00	0,00	0,00	0,00	0,00	0,00	0,00
Outras transferências de capital	0,00	0,00	0,00	0,00	0,00	0,00	0,00	0,00	0,00	0,00	0,00	0,00
Aquisição de ativos financeiros	0,00	0,00	0,00	0,00	0,00	0,00	0,00	0,00	0,00	0,00	0,00	0,00
Reembolsos de passivos financeiros	0,00	0,00	0,00	0,00	0,00	0,00	0,00	0,00	0,00	0,00	0,00	0,00
Outras despesas de capital	0,00	0,00	0,00	0,00	0,00	0,00	0,00	0,00	0,00	0,00	0,00	0,00
Soma	29.698,85	1.383,89	0,00	5.191,55	0,00	0,00	14.123,41	14.123,41	0,00	20.698,85	0,00	20.698,85

10 .Documentação do Fiscal Único



JOÃO CIPRIANO & ASSOCIADO, SROC, LDA

Inscrita na OROC sob o n.º 119

Inscrita na CMVM sob o n.º 20161438

João Amaro Santos Cipriano - ROC n.º 631 – Inscrição na CMVM n.º 20160277

Andreia Sofia Sena Barreira - ROC n.º 1739 – Inscrição na CMVM n.º 20161349

Capital Social 5.000,00 Euros

Contribuinte n.º 503 342 742

OPART – ORGANISMO DE PRODUÇÃO ARTÍSTICA, E.P.E.

Relatório e Parecer do Fiscal Único

EXERCÍCIO DE 2022



JOÃO CIPRIANO & ASSOCIADO, SROC, LDA.

Inscrita na OROC sob o n.º 119

Inscrita na CMVM sob o n.º 20161438

João Amaro Santos Cipriano - ROC n.º 631 – Inscrição na CMVM n.º 20160277

Andreia Sofia Sena Barreira - ROC n.º 1739 – Inscrição na CMVM n.º 20161349

RELATÓRIO E PARECER DO FISCAL ÚNICO

Ex.mo Senhor Ministro da Cultura

Ex.mo Senhor Ministro das Finanças

No cumprimento do mandato que V.Ex.^{as} nos conferiram e no desempenho das nossas funções, acompanhámos no exercício de 2022 a atividade da OPART – Organismo de Produção Artística, EPE, em consequência do que vimos emitir o nosso relatório e parecer respeitante aos documentos de prestação de contas respetivos apresentados pelo Conselho de Administração, os quais compreendem, além do Relatório de Gestão, o Balanço, a Demonstração dos resultados por naturezas, a Demonstração das alterações no património líquido, a Demonstração de fluxos de caixa, e o correspondente Anexo, relativos ao exercício findo em 31 de Dezembro de 2022.

CONSIDERAÇÕES GERAIS

A atividade por nós desenvolvida relativamente ao exercício de 2022, envolveu a aplicação dos procedimentos técnicos de fiscalização, dos quais destacamos:

- a) A apreciação, numa base de amostragem, dos registos, movimentos e saldos da contabilidade, aplicando testes de auditoria apropriados;
- b) A verificação do cumprimento dado às obrigações de carácter legal, especialmente no que respeita às exigências em matéria fiscal e parafiscal;
- c) A tomada de conhecimento dos aspetos fundamentais dos negócios sociais, através de contactos com o Conselho de Administração e serviços do OPART;
- d) A revisão dos Documentos de Prestação de Contas, incluindo o Relatório de Gestão, o Balanço, a Demonstração dos resultados por naturezas, a Demonstração das alterações no património líquido, a Demonstração de fluxos de caixa, e o correspondente Anexo;
- e) O Conselho de Administração do OPART observou e cumpriu as disposições estatutárias e legais em vigor para o setor empresarial do Estado, nomeadamente no que respeita ao cumprimento das orientações relativas a remunerações vigentes em 2022, tendo também dado cumprimento às exigências constantes do n.º 1 do artigo 54.º do Decreto-lei n.º 133/2013, de 3 de outubro (Regime Jurídico do Setor Público Empresarial) com divulgação e apresentação de informação adequada e completa no relatório de boas práticas de governo societário;
- f) A revisão da informação financeira orçamental, incluindo a demonstração do desempenho orçamental, a demonstração da execução orçamental da receita, a demonstração da execução orçamental da despesa e a correspondente informação anexa.

Contou-se, da parte do Conselho de Administração e dos serviços contactados, com a maior abertura e disponibilidade, tendo sido obtidos todos os esclarecimentos solicitados e, designadamente, todos os que dependem da atuação e conhecimento direto do Conselho de Administração.



JOÃO CIPRIANO & ASSOCIADO, SROC, LDA.

Inscrita na OROC sob o n.º 119

Inscrita na CMVM sob o n.º 20161438

João Amaro Santos Cipriano - ROC n.º 631 – Inscrição na CMVM n.º 20160277

Andreia Sofia Sena Barreira - ROC n.º 1739 – Inscrição na CMVM n.º 20161349

Para além do acompanhamento da atividade do Conselho de Administração, aplicámos, na qualidade de Revisor Oficial de Contas, um conjunto de procedimentos de verificação visando analisar e ajuizar sobre as políticas e procedimentos de incidência contabilística e de controlo interno e patrimonial.

Temos a salientar que durante o ano de 2022, os membros do governo responsáveis pelas áreas das Finanças e da Cultura, aprovaram as contas dos exercícios de 2017 a 2019.

PARECER

Tendo presentes as considerações anteriores, e atento o conteúdo da Certificação Legal das Contas, somos de parecer que:

- a) Sejam aprovados o relatório de gestão e restantes documentos de prestação de contas apresentados pelo Conselho de Administração relativamente ao exercício findo em 31 de dezembro de 2022;
- b) Seja aprovada a proposta de aplicação dos resultados apurados no exercício de 2022, positivos em 1.692.693,72 euros, apresentada pela Administração no seu relatório, no sentido da sua manutenção em Resultados Transitados.

NOTA FINAL

Apresenta-se aqui uma palavra de reconhecimento ao Conselho de Administração, bem como à Direção Financeira e Administrativa, pela atitude cooperante com que foi possível contar

Lisboa, em 27 de abril de 2023

“João Cipriano & Associado, SROC, Lda”

(Sociedade de Revisores Oficiais de Contas n.º 119 na OROC, com registo n.º 20161438 na CMVM)

Representada por

João Amaro Santos Cipriano

(Revisor Oficial de Contas n.º 631 na OROC, com registo n.º 20160277 na CMVM)



JOÃO CIPRIANO & ASSOCIADO, SROC, LDA

Inscrita na OROC sob o n.º 119

Inscrita na CMVM sob o n.º 20161438

João Amaro Santos Cipriano - ROC n.º 631 – Inscrição na CMVM n.º 20160277

Andreia Sofia Sena Barreira - ROC n.º 1739 – Inscrição na CMVM n.º 20161349

Capital Social 5.000,00 Euros

Contribuinte n.º 503 342 742

OPART – ORGANISMO DE PRODUÇÃO ARTÍSTICA, E.P.E.

Certificação Legal das Contas

EXERCÍCIO DE 2022



JOÃO CIPRIANO & ASSOCIADO, SROC, LDA.

Inscrita na OROC sob o n.º 119

Inscrita na CMVM sob o n.º 20161438

João Amaro Santos Cipriano - ROC n.º 631 – Inscrição na CMVM n.º 20160277

Andreia Sofia Sena Barreira - ROC n.º 1739 – Inscrição na CMVM n.º 20161349

CERTIFICAÇÃO LEGAL DAS CONTAS

RELATO SOBRE A AUDITORIA DAS DEMONSTRAÇÕES FINANCEIRAS

Opinião com reservas

Auditámos as demonstrações financeiras anexas do OPART – Organismo de Produção Artística, EPE (a Entidade), que compreendem o balanço em 31 dezembro de 2022 (que evidencia um total de 8.828.727 euros e um total de património líquido de 5.630.005 euros, incluindo um resultado líquido positivo de 1.692.694 euros), a demonstração dos resultados por natureza, a demonstração das alterações no património líquido, a demonstração dos fluxos de caixa, relativos ao ano findo naquela data, e o anexo às demonstrações financeiras que inclui um resumo das políticas contabilísticas significativas.

Em nossa opinião, exceto quanto aos possíveis efeitos da matéria referida na secção "Base para a opinião com reservas", as demonstrações financeiras anexas apresentam de forma verdadeira e apropriada, em todos os aspetos materiais, a posição financeira do OPART – Organismo de Produção Artística, EPE, em 31 de dezembro de 2022 e o seu desempenho financeiro e fluxos de caixa relativos ao período findo naquela data de acordo com o Sistema de Normalização Contabilística para as Administrações Públicas.

Bases para a opinião com reservas

O OPART – Organismo de Produção Artística, EPE, não dispõe, à data do relato financeiro, de um cadastro atualizado de todos os bens do ativo fixo tangível, pelo que não temos condições que nos permitam concluir com segurança elevada sobre a razoabilidade das respetivas quantias registadas no Ativo, por força de erros ou distorções gerados por eventuais divergências entre a existência física e o registo contabilístico. Ainda assim, convém ter presente que os serviços dispõem de suportes documentais para todas as aquisições ocorridas. Temos conhecimento de estar a ser efetuado um trabalho visando a atualização em causa, a qual inclui um levantamento do acervo de natureza artística, trabalho esse a ser concluído em 2023.

A nossa auditoria foi efetuada de acordo com as Normas Internacionais de Auditoria (ISA) e demais normas e orientações técnicas e éticas da Ordem dos Revisores Oficiais de Contas. As nossas responsabilidades nos termos dessas normas estão descritas na secção "Responsabilidades do auditor pela auditoria das demonstrações financeiras" abaixo. Somos independentes da Entidade nos termos da lei e cumprimos os demais requisitos éticos nos termos do código de ética da Ordem dos Revisores Oficiais de Contas.

Estamos convictos de que a prova de auditoria que obtivemos é suficiente e apropriada para proporcionar uma base para a nossa opinião com reservas.

Capital Social 5.000,00 Euros

Contribuinte n.º 503 342 742



JOÃO CIPRIANO & ASSOCIADO, SROC, LDA.

Inscrita na OROC sob o n.º 119

Inscrita na CMVM sob o n.º 20161438

João Amaro Santos Cipriano - ROC n.º 631 – Inscrição na CMVM n.º 20160277

Andreia Sofia Sena Barreira - ROC n.º 1739 – Inscrição na CMVM n.º 20161349

Responsabilidades do Conselho de Administração pelas demonstrações financeiras

O conselho de administração é responsável pela:

- preparação de demonstrações financeiras que apresentem de forma verdadeira e apropriada a posição financeira, o desempenho financeiro e os fluxos de caixa da Entidade de acordo com Sistema de Normalização Contabilística para as Administrações Públicas (SNC-AP);
- elaboração do relatório de gestão nos termos legais e regulamentares aplicáveis;
- criação e manutenção de um sistema de controlo interno apropriado para permitir a preparação de demonstrações financeiras isentas de distorção material devido a fraude ou erro;
- adoção de políticas e critérios contabilísticos adequados nas circunstâncias; e
- avaliação da capacidade da Entidade de se manter em continuidade, divulgando, quando aplicável, as matérias que possam suscitar dúvidas significativas sobre a continuidade das atividades.

Responsabilidades do auditor pela auditoria das demonstrações financeiras

A nossa responsabilidade consiste em obter segurança razoável sobre se as demonstrações financeiras como um todo estão isentas de distorções materiais devido a fraude ou erro, e emitir um relatório onde conste a nossa opinião. Segurança razoável é um nível elevado de segurança mas não é uma garantia de que uma auditoria executada de acordo com as ISA detetará sempre uma distorção material quando exista. As distorções podem ter origem em fraude ou erro e são consideradas materiais se, isoladas ou conjuntamente, se possa razoavelmente esperar que influenciem decisões económicas dos utilizadores tomadas com base nessas demonstrações financeiras.

Como parte de uma auditoria de acordo com as ISA, fazemos julgamentos profissionais e mantemos ceticismo profissional durante a auditoria e também:

- identificamos e avaliamos os riscos de distorção material das demonstrações financeiras, devido a fraude ou a erro, concebemos e executamos procedimentos de auditoria que respondam a esses riscos, e obtemos prova de auditoria que seja suficiente e apropriada para proporcionar uma base para a nossa opinião. O risco de não detetar uma distorção material devido a fraude é maior do que o risco de não detetar uma distorção material devido a erro, dado que a fraude pode envolver conluio, falsificação, omissões intencionais, falsas declarações ou sobreposição ao controlo interno;
- obtemos uma compreensão do controlo interno relevante para a auditoria com o objetivo de conceber procedimentos de auditoria que sejam apropriados nas circunstâncias, mas não para expressar uma opinião sobre a eficácia do controlo interno da Entidade;
- avaliamos a adequação das políticas contabilísticas usadas e a razoabilidade das estimativas contabilísticas e respetivas divulgações feitas pelo Conselho Diretivo;
- concluímos sobre a apropriação do uso, pelo Conselho Diretivo, do pressuposto da continuidade e, com base na prova de auditoria obtida, se existe qualquer incerteza material relacionada com acontecimentos ou condições que possam suscitar dúvidas significativas sobre a capacidade da Entidade para dar continuidade às suas atividades. Se concluímos

Praça de Alvalade, n.º 6, 3.º Dto. 1700-036 LISBOA

Telefone: +351 218 166 180 – Fax: +351 218 166 183

E-mail: geral@acaudidores.pt – Internet: www.acaudidores.pt



JOÃO CIPRIANO & ASSOCIADO, SROC, LDA.

Inscrita na OROC sob o n.º 119

Inscrita na CMVM sob o n.º 20161438

João Amaro Santos Cipriano - ROC n.º 631 – Inscrição na CMVM n.º 20160277

Andreia Sofia Sena Barreira - ROC n.º 1739 – Inscrição na CMVM n.º 20161349

que existe uma incerteza material, devemos chamar a atenção no nosso relatório para as divulgações relacionadas incluídas nas demonstrações financeiras ou, caso essas divulgações não sejam adequadas, modificar a nossa opinião. As nossas conclusões são baseadas na prova de auditoria obtida até à data do nosso relatório. Porém, acontecimentos ou condições futuras podem levar a que a Entidade descontinue as suas atividades;

- avaliamos a apresentação, estrutura e conteúdo global das demonstrações financeiras, incluindo as divulgações, e se essas demonstrações financeiras representam as transações e acontecimentos subjacentes de forma a atingir uma apresentação apropriada;
- comunicamos com os encarregados da governação, entre outros assuntos, o âmbito e o calendário planeado da auditoria, e as conclusões significativas da auditoria incluindo qualquer deficiência significativa de controlo interno identificado durante a auditoria.

A nossa responsabilidade inclui ainda a verificação da concordância da informação constante do relatório de gestão com as demonstrações financeiras.

RELATO SOBRE OUTROS REQUISITOS LEGAIS E REGULAMENTARES

Sobre as demonstrações orçamentais

Auditámos as demonstrações orçamentais anexas da Entidade que compreendem a demonstração do desempenho orçamental, a demonstração da execução orçamental da receita (que evidencia um total de receita cobrada líquida de 25.860.948 euros), e a demonstração da execução orçamental da despesa (que evidencia um total de despesa paga líquida de reposições de 21.042.145 euros).

O Órgão de gestão é responsável pela preparação e aprovação das demonstrações orçamentais no âmbito da prestação de contas da entidade. A nossa responsabilidade consiste em verificar que foram cumpridos os requisitos de contabilização e relato previstos na Norma de Contabilidade Pública (NCP) 26 do Sistema de Normalização Contabilística para as Administrações Públicas.

Em nossa opinião, as demonstrações orçamentais anexas estão preparadas, em todos os aspetos materiais, de acordo com a NCP 26 do Sistema de Normalização Contabilística para as Administrações Públicas.

Sobre o relatório de gestão

Em nossa opinião, o relatório de gestão foi preparado de acordo com as leis e regulamentos aplicáveis em vigor e a informação nele constando é coerente com as demonstrações financeiras e as demonstrações orçamentais auditadas, não tendo sido identificadas incorreções materiais.



JOÃO CIPRIANO & ASSOCIADO, SROC, LDA.

Inscrita na OROC sob o n.º 119

Inscrita na CMVM sob o n.º 20161438

João Amaro Santos Cipriano - ROC n.º 631 – Inscrição na CMVM n.º 20160277

Andreia Sofia Sena Barreira - ROC n.º 1739 – Inscrição na CMVM n.º 20161349

Sobre o princípio da unidade de tesouraria do Estado

Conforme divulgado no balanço e na nota 1 do Anexo às Demonstrações financeiras dos Fluxos de Caixa, em termos de cumprimento das obrigações legais do Relato, a Entidade apresenta, em 31 de dezembro de 2022, um total de 7.371.061 euros de caixa e depósitos, das quais 7.363.115 euros (99,9%), no IGCP e 7.946 euros (0,1%) na sua tesouraria/ caixa.

Lisboa, em 27 de abril de 2023

“João Cipriano & Associado, SROC, Lda”

(Sociedade de Revisores Oficiais de Contas n.º 119 na OROC, com registo n.º 20161438 na CMVM)

Representada por

João Amaro Santos Cipriano

(Revisor Oficial de Contas n.º 631 na OROC, com registo n.º 20160277 na CMVM)

Capital Social 5.000,00 Euros

Contribuinte n.º 503 342 742



